



अतिरिक्त भाषाओं में Pathways परियोजनाओं का उपयोग करने के लिए मार्गदर्शिका

यह मार्गदर्शिका सीमित अंग्रेजी ज्ञान वाले सदस्यों के लिए अनुशंसित है, या जो Base Camp (बेस कैंप) से परिचित नहीं हैं। अंग्रेजी के सीमित ज्ञान वाले सदस्यों के लिए, या जो पहले से ही Base Camp (बेस कैंप) से परिचित हैं, कृपया लघु प्रारंभिक मार्गदर्शिका देखें।

विषयसूची

परिचय	2
पथ विवरण	2
अंग्रेजी डिजिटल पथ कैसे क्रय करें	4
बेस कैंप (Base Camp) तक कैसे पहुँचें	19
हिन्दी भाषा में परियोजना का पीडीएफ कैसे खोजें	22
नवीन Pathways (पाथवेज) स्तर 1	25
हिन्दी भाषा पीडीएफ परियोजना को पूर्ण करने का श्रेय कैसे पाएँ	26
अपने अंग्रेजी डिजिटल पथ में एक स्तर के लिए श्रेय कैसे प्राप्त करें	37
अपने अंग्रेजी डिजिटल पथ में स्तर के लिए श्रेय कैसे प्राप्त करें	45

इस पथदर्शिका का उपयोग करने के बाद, कृपया हमें अपने अनुभव बताएँ। त्वरित 1 मिनट के सर्वेक्षण में अपनी प्रतिक्रिया साझा करें और संसाधनों में सुधार जारी रखने में Toastmasters International (टोस्टमास्टर्स इंटरनेशनल) की सहायता करें।

This Hindi translation of 921 Guide to Using Pathways in Additional Languages was prepared by an independent Translation and Review team consisting of Toastmasters International members on an unpaid volunteer basis. It has not been assessed by Toastmasters International World Headquarters. Toastmasters International World Headquarters is not responsible for quality, accuracy, errors, omissions, or any potential legal issues that may arise from use of these materials.

HI921-अतिरिक्त भाषाओं में Pathways (पाथवेज) परियोजनाओं के उपयोग हेतु मार्गदर्शिका यह हिंदी अनुवाद एक स्वतंत्र अनुवाद और समीक्षा दल द्वारा तैयार किया गया था जिसमें स्वेच्छा से अवैतनिक आधार पर Toastmasters International के सदस्य शामिल थे। इसका आंकलन Toastmasters International वैश्विक प्रधान कार्यालय ने नहीं किया है। Toastmasters International वैश्विक प्रधान कार्यालय गुणवत्ता, सटीकता, त्रुटियों, चूक, या इन सामग्रियों के उपयोग से उत्पन्न होने वाले किसी भी संभावित न्यायालय-संबंधी कार्यवाही के लिए उत्तरदायी नहीं है।

TOASTMASTERS INTERNATIONAL

www.toastmasters.org

©2021 Toastmasters International सर्वाधिकार सुरक्षित। Toastmasters International, Toastmasters International के चिन्ह, अन्य सभी Toastmasters International व्यापार-चिह्न एवं प्रतिलिप्याधिकार Toastmasters International की एकमात्र संपत्ति हैं और मात्र अनुमति के द्वारा ही उपयोग किया जा सकता है।

Rev. 10/2021 वस्तु HI921

परिचय

यह मार्गदर्शिका अरबी, सरलीकृत चीनी, पारंपरिक चीनी, अंग्रेजी, फ्रेंच, जर्मन, जापानी, कोरियाई, पुर्तगाली, स्पेनिश या तमिल में Pathways (पाथवे) परियोजनाओं पर प्रयोज्य (लागू) नहीं होती है। इन भाषाओं में विक्रय के लिए डिजिटल (प्रति) पाथवे पर उपलब्ध हैं।

कुछ Pathways (पाथवे) परियोजनाओं को एक या अधिक जिला अनुवाद टीमों द्वारा हिन्दी भाषा में अनुवादित किया गया है। ये परियोजनाएँ Base Camp (बेस कैम्प) से डाउनलोड करने योग्य पीडीएफ के रूप में उपलब्ध हैं। वर्तमान में सभी डिजिटल (प्रति) हिन्दी भाषा में उपलब्ध नहीं हैं।

हिन्दी भाषा में परियोजनाओं, स्तरों और पथों को पूरा करने के श्रेय को प्राप्त करने के लिए, आपको अंग्रेजी में डिजिटल पथ (या किसी भी उपलब्ध भाषा) को क्रय करना होगा और Base camp (बेस कैम्प) के भीतर परियोजनाओं, स्तरों और पथ को चिह्नित करना होगा। यह आपको अंग्रेजी के लिए भाषा पीडीएफ परियोजनाओं को स्थानापन्न करने की अनुमति देगा। अपने समूह अधिकारियों को सूचित करें कि आप हिन्दी भाषा में परियोजनाएँ पूरी कर रहे हैं।

नीचे आपको प्रत्येक पथ का विवरण दिखाई देगा। संभवतः पथ की सभी परियोजनाएँ हिन्दी भाषा में उपलब्ध नहीं हों। आपको विचार करना चाहिए कि आपके लक्ष्यों और आवश्यकताओं के अनुसार कौन सा पथ उचित होगा। हिन्दी भाषा में परियोजना की उपलब्धता की जाँच करने के लिए, **यहाँ दबाएँ**।

पथ विवरण



गतिशील नेतृत्व

यह पथ आपको एक रणनीतिक नेता के रूप में अपने कौशल का निर्माण करने में सहायता करता है। इस पथ पर परियोजनाएँ नेतृत्व और संचार शैलियों, एक समूह पर संघर्ष के प्रभाव और समझ और प्रत्यक्ष संघर्ष के लिए आवश्यक कौशल पर ध्यान केंद्रित करती हैं। ये परियोजनाएँ संगठन या समूह, पारस्परिक संचार और सार्वजनिक रूप से बोलने में परिवर्तन की सुविधा के लिए रणनीतियों के विकास पर भी जोर देती हैं। यह पथ आपके नेतृत्व कौशल को प्रयोज्य करने पर केंद्रित परियोजना में समा होता है।



प्रभावी प्रशिक्षण

यह मार्ग आपको एक सकारात्मक संचारक और नेता के रूप में अपने कौशल का निर्माण करने में मदद करता है। इस पथ पर परियोजनाएँ आम सहमति को समझने और बनाने, प्रशिक्षण द्वारा दूसरों के विकास में योगदान देने और दृढ़तापूर्वक सार्वजनिक रूप से बोलने के कौशल को स्थापित करने पर केंद्रित हैं। प्रत्येक परियोजना प्रभावी पारस्परिक संचार के महत्व पर जोर देती है। यह पथ आपके नमूने की "उच्च प्रदर्शन नेतृत्व" परियोजना में परिणत होता है।



हास्य मनोहन

यह पथ आपको एक कुशल सार्वजनिक वक्ता के रूप में अपने कौशल का निर्माण करने में सहायता करता है। इस मार्ग पर परियोजनाएँ सीखने पर ध्यान केंद्रित करती हैं कि एक श्रोता विभिन्न प्रकार के हास्य के प्रति प्रतिक्रिया करता है और हास्य के साथ संदेश देने की आपकी क्षमता में सुधार करता है। परियोजनाओं में प्रभावी सार्वजनिक रूप से की तकनीक, भाषण लेखन भाषण वितरण और हास्य कहानियों का उपयोग करने की समझ विकसित करने में योगदान होता है। यह पथ एक विस्तारित भाषण में समाप्त होता है जो आपने सीखा है उसे प्रयोज्य करने की अनुमति देगा।



अभिनव योजना

यह पथ आपको एक सार्वजनिक वक्ता और नेता के रूप में अपने कौशल का निर्माण करने में सहायता करता है। जब आप, भाषण लेखन और भाषण प्रस्तुतीकरण, प्रस्तुत करते हैं तो इस पथ की परियोजनाएँ श्रोता सदस्यों के साथ एक दृढ़ संबंध विकसित करने पर केंद्रित होती हैं। परियोजनाएँ, एक परियोजना के प्रबंधन के चरणों की समझ विकसित करने में योगदान देती हैं, साथ ही साथ अभिनव समाधान की भी रचना करती हैं। यह पथ आपके नमूने के "उच्च प्रदर्शन नेतृत्व" परियोजना में परिणत होता है।



नेतृत्व विकास

यह पथ आपको एक प्रभावी संचारक और नेता के रूप में अपने कौशल का निर्माण करने में सहायता करता है। इस पथ पर परियोजनाएँ समय का प्रबंधन करने के साथ-साथ योजना को कैसे विकसित और क्रियान्वित करें, यह सीखने पर ध्यान केंद्रित करती हैं। सभी परियोजनाओं में सार्वजनिक रूप से बोलने और एक दल का नेतृत्व करने पर बल दिया जाता है। यह पथ एक घटना की योजना और निष्पादन में परिणत होता है जो आपके द्वारा सीखी गई, प्रत्येक बात को प्रयोज्य करने की अनुमति देगा।



प्रेरक रणनीतियाँ

यह पथ आपको एक शक्तिशाली और प्रभावी संचारक के रूप में अपने कौशल का निर्माण करने में सहायता करता है। परियोजनाएँ अपने आस-पास के व्यक्तियों के साथ संलग्न होने, उनकी प्रेरणा को समझने और कार्यों को पूरा करने के लिए छोटे समूहों का सफलतापूर्वक नेतृत्व करने के लिए, सीखने की रणनीतियों पर ध्यान केंद्रित करती हैं। इस पथ का एक व्यापक दल-निर्माण परियोजना में परिणत होता है जो आपके सभी कौशलों को एक साथ लाता है- जिसमें सार्वजनिक भाषण भी सम्मिलित है।



प्रेरक प्रभाव

यह पथ आपको एक अभिनव संचारक और नेता के रूप में अपने कौशल का निर्माण करने में सहायता करता है। इस पथ पर परियोजनाएँ दृढ़ पारस्परिक संचार और सार्वजनिक रूप से बोलने के कौशल के निर्माण के साथ सकारात्मक परिणाम पर वार्तालाप करने के तरीके पर ध्यान केंद्रित करती हैं। प्रत्येक परियोजना जटिल परिस्थितियों में उपयोग करने के लिए नेतृत्व कौशल विकसित करने पर बल देती है, साथ ही चुनौतियों का अभिनव समाधान भी बनाती है। यह पथ आपकी परियोजना के नमूने के "उच्च प्रदर्शन नेतृत्व" के साथ परिणत होता है।



प्रस्तुतिकरण दक्षता

यह पथ आपको एक कुशल सार्वजनिक वक्ता के रूप में अपने कौशल का निर्माण करने में सहायता करता है। इस पथ पर परियोजनाएँ, यह सीखने पर ध्यान केंद्रित करती हैं कि एक श्रोता कैसे आपके प्रति प्रतिक्रिया करता है और श्रोता सदस्यों के साथ अपने संबंध को बेहतर बनाता है। परियोजनाएँ, भाषण लेखन और भाषण प्रस्तुतीकरण सहित प्रभावी सार्वजनिक रूप से तकनीक की समझ विकसित करने में योगदान देती हैं। यह पथ एक विस्तारित भाषण में परिणत होता है जो आपने सीखा है उसे क्रियान्वित करने की अनुमति देगा।



रणनीतिक संबंध

यह पथ आपको संचार के क्षेत्र में एक नेता के रूप में अपने कौशल का निर्माण करने में सहायता करता है। इस पथ पर परियोजनाएँ विविधता को समझने, विभिन्न लोगों के साथ व्यक्तिगत और/या व्यवसायिक संबंध बनाने और सार्वजनिक संबंध रणनीति विकसित करने पर केंद्रित हैं। प्रत्येक परियोजना में आपको एक सार्वजनिक वक्ता के रूप में संवाद करना होता है। एक स्वयंसेवी संगठन में एक नेता के रूप में अपने कौशल का प्रदर्शन करने के साथ इस परियोजना में परिणत होता है।



मंडली सहयोग

यह पथ सहयोगी नेता के रूप में आपके कौशल का निर्माण करने में आपकी सहायता करता है। इस पथ पर परियोजनाएँ सक्रिय रूप से सुनने, दूसरों को प्रेरित करने और एक दल के साथ सहयोग करने पर ध्यान केंद्रित करती हैं। प्रत्येक परियोजना पारस्परिक संचार और सार्वजनिक रूप से कौशल के निर्माण में योगदान देती है। यह पथ आपके नेतृत्व कौशल को प्रयुक्त करने पर केंद्रित परियोजना में परिणत होता है।

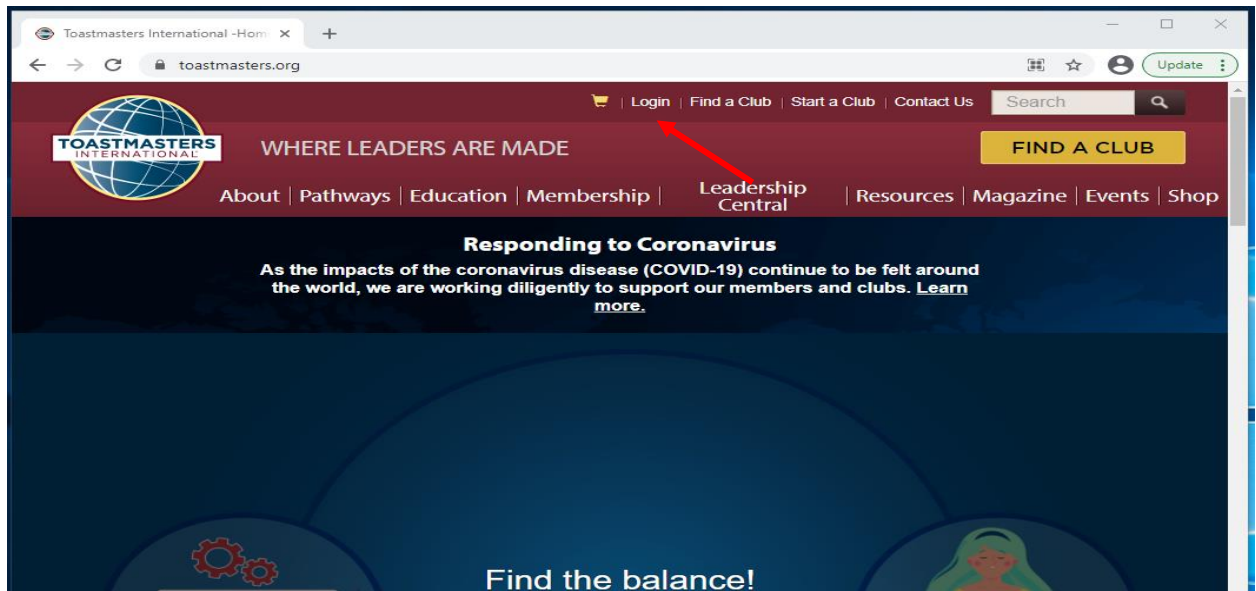


दूरदर्शी संचार

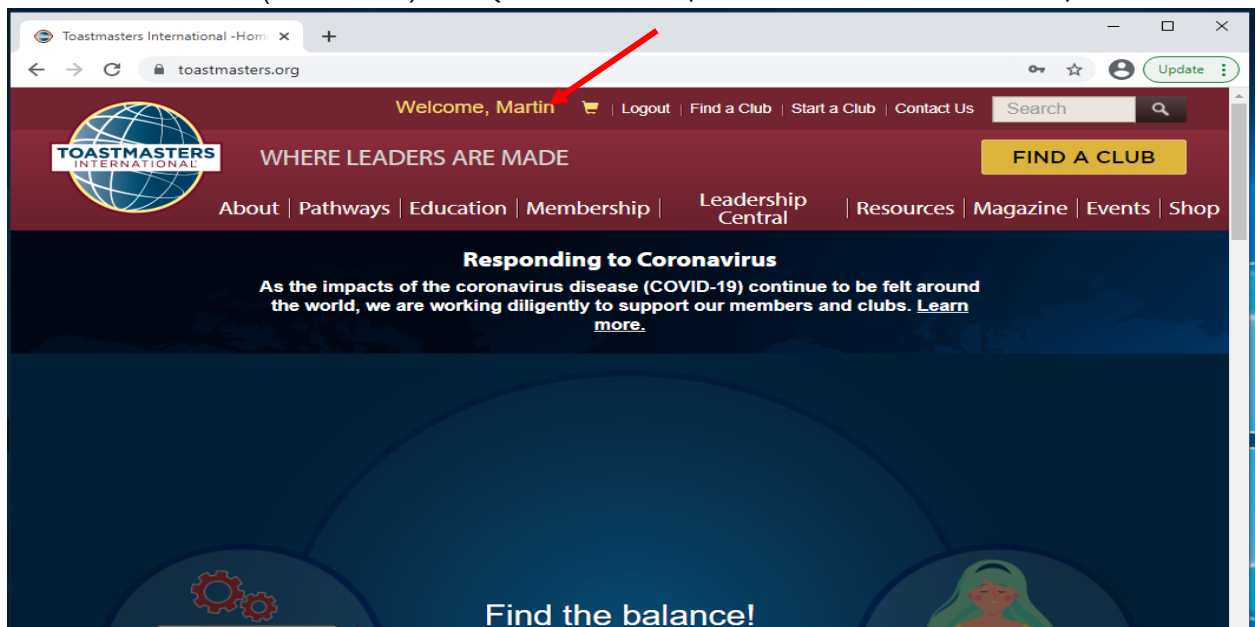
यह पथ आपको एक रणनीतिक संचारक और नेता के रूप में अपने कौशल का निर्माण करने में सहायता करता है। इस पथ पर परियोजनाएँ एक समूह के साथ जानकारी साझा करने, संचार की योजना बनाने और अभिनव समाधान बनाने के लिए अपने कौशल को विकसित करने पर केंद्रित हैं। प्रत्येक परियोजना में भाषण लेखन और भाषण प्रस्तुतीकरण पर बल दिया जाता है। यह पथ एक दीर्घकालिक व्यक्तिगत या व्यावसायिक दृष्टि के विकास और प्रक्षेपण में परिणत होता है।

अंग्रेजी डिजिटल पथ कैसे क्रय करें

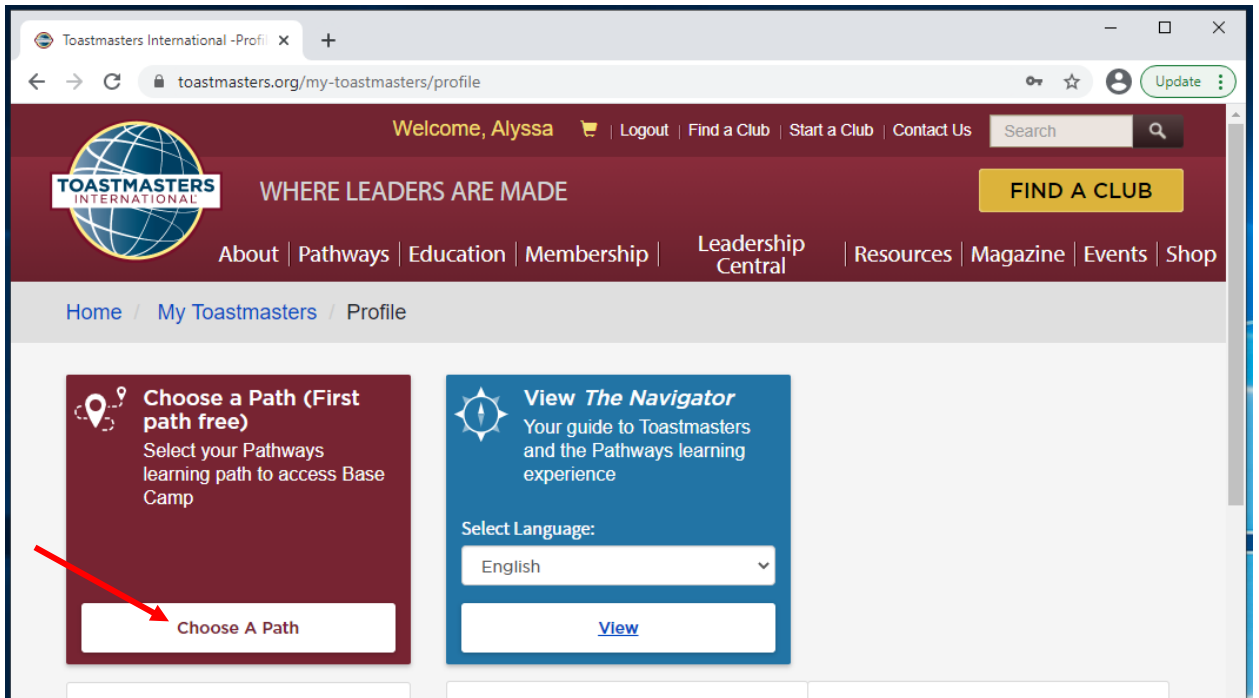
- 1) Toastmasters (टॉस्टमास्टर्स) पटल (website) <https://www.toastmasters.org/> में प्रवेश करें।



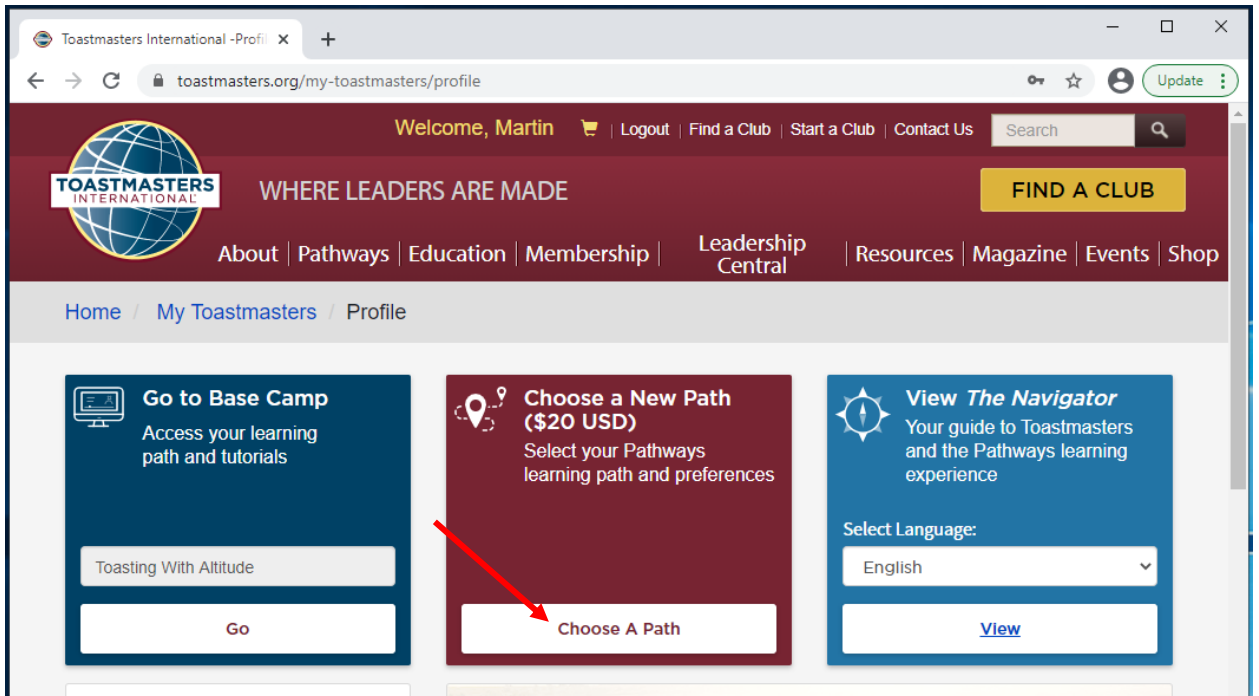
- 2) अपने Toastmasters (टॉस्टमास्टर्स) प्रोफाइल में जाने के लिए शीर्ष पर अपने नाम पर पर दबाएँ।



3) **पथ को चुनें (Choose a Path)** पर दबाएँ। यह बाईं ओर या पटल के मध्य में हो सकता है।

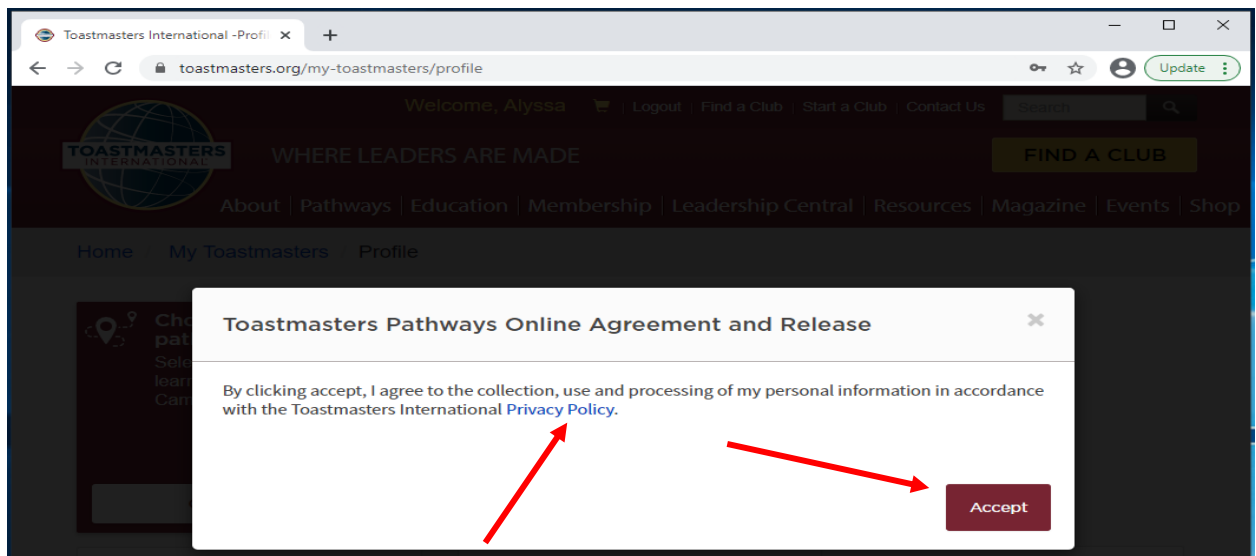


अथवा

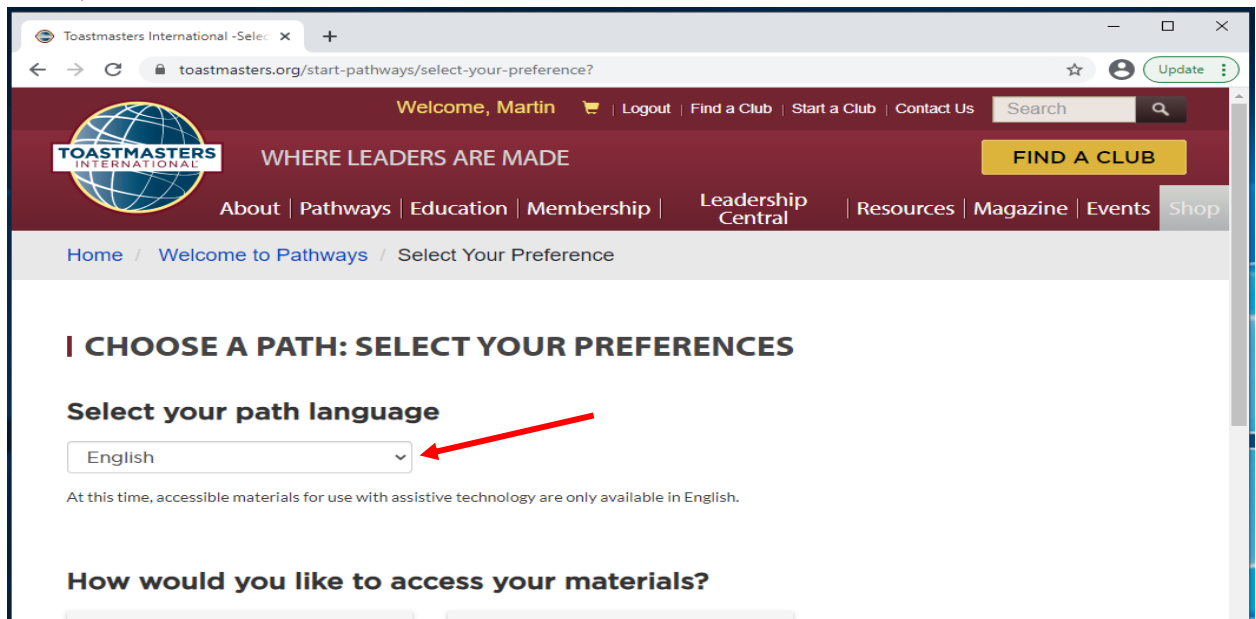


4) एक गवाक्ष (विंडो) दिखाई देगी: **टॉस्टमास्टर्स पाथवे सदस्यस्क (ऑनलाइन) अनुबंध (Toastmasters Pathways Online Agreement and Release)**

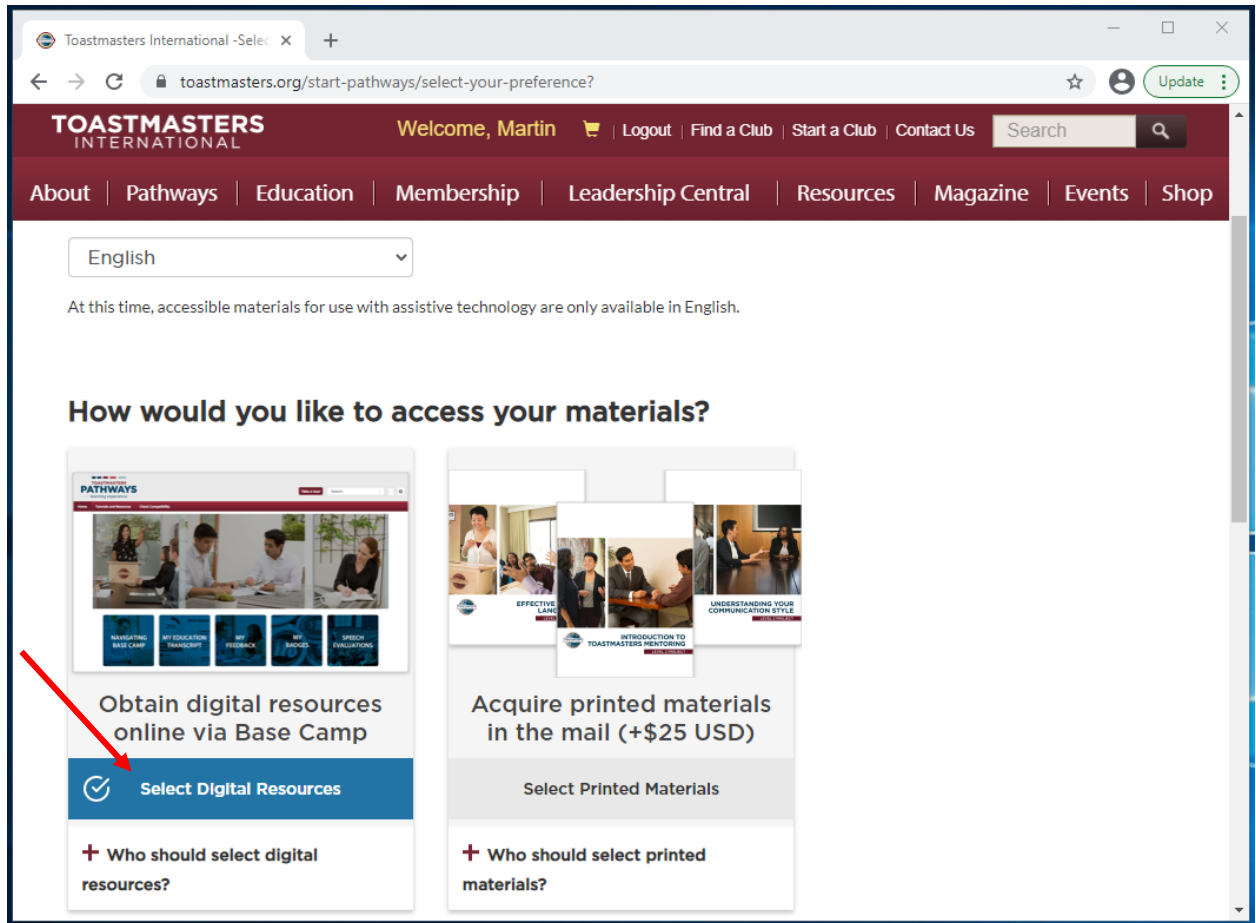
- स्वीकृत है (Accept)** पर दबाएँ। आप टॉस्टमास्टर्स अंतर्राष्ट्रीय गोपनीयता नीति के अनुसार अपनी व्यक्तिगत जानकारी के संग्रह, उपयोग और प्रसंस्करण के लिए सहमत हो। (By clicking accept, I agree to the collection, use and processing of my personal information in accordance with the Toastmasters International Privacy Policy)
- यदि आप पूर्ण नीति देखना चाहते हैं, तो **गोपनीयता नीति (Privacy Policy)** पर दबाएँ।
- तत्पश्चात्, जब आप सज्ज हों, तो लाल **स्वीकृत है (Accept)** बटन दबाएँ।



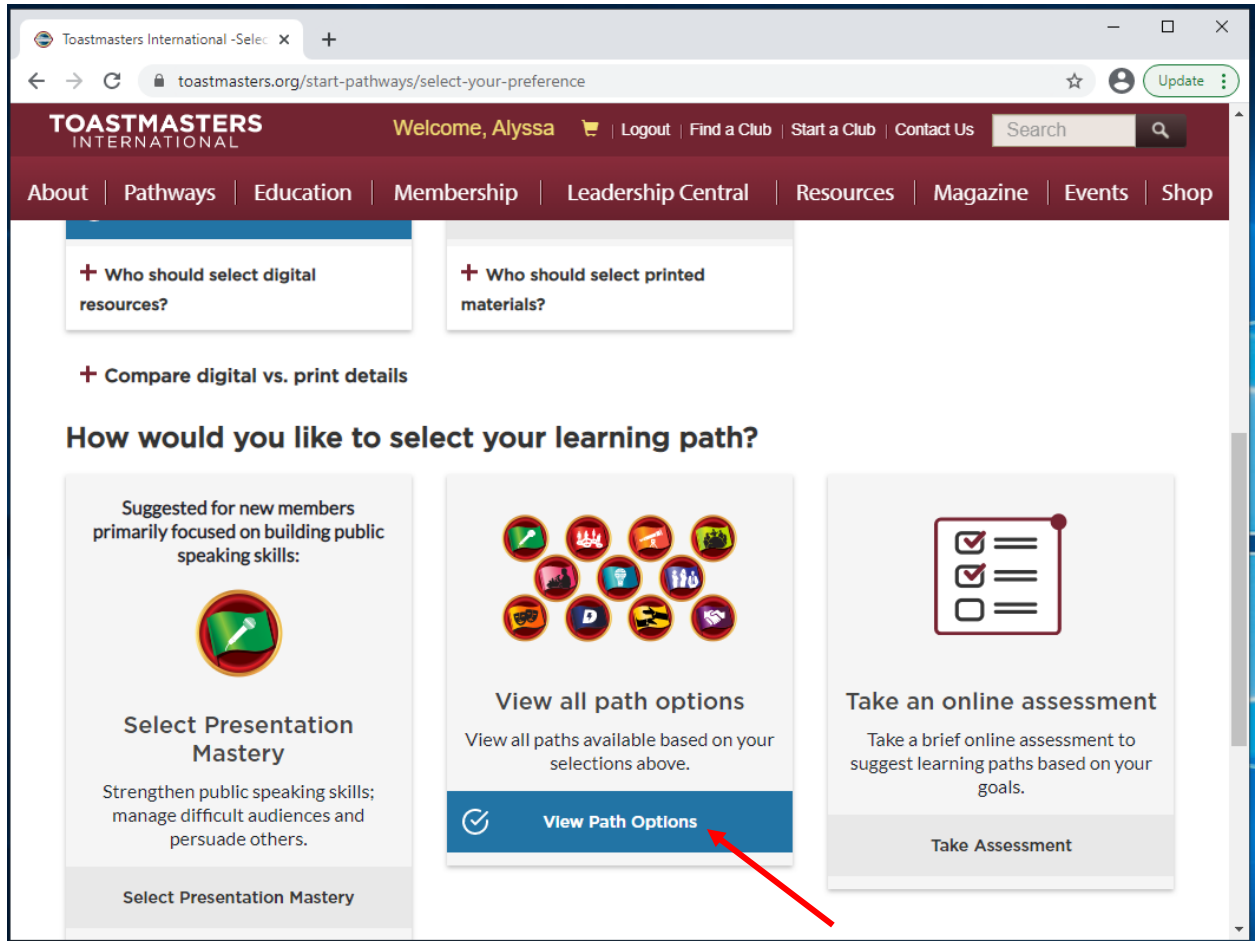
5) अपनी पथ भाषा चुनें के अंतर्गत (**Select your Path language**), अंग्रेजी (English) पूर्व-निश्चित (डिफ़ॉल्ट) चयन होगा।



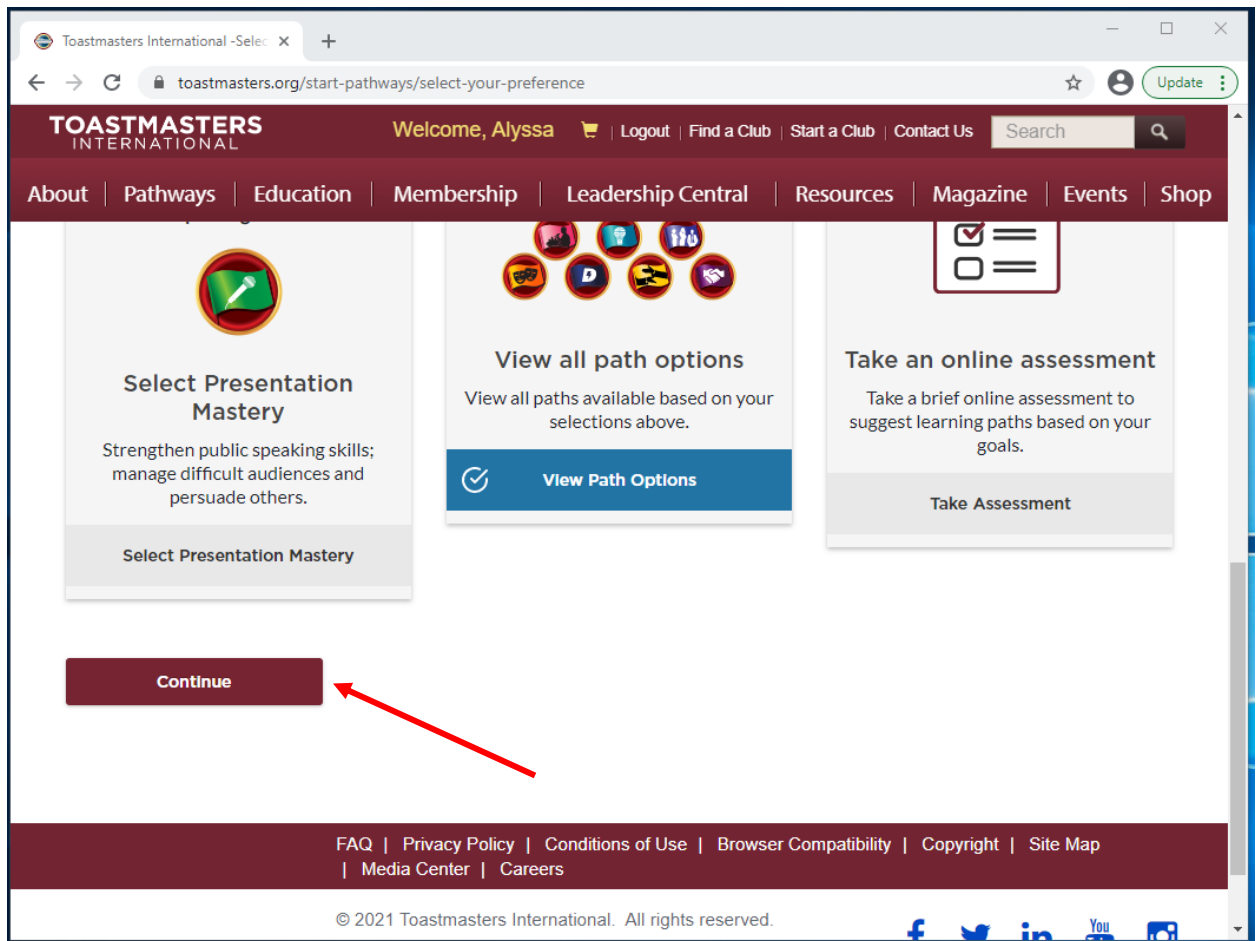
- 6) आधार शिविर के माध्यम से सदस्य (ऑनलाइन) डिजिटल संसाधनों (Obtain digital resources online via Base Camp) को प्राप्त करने के लिए, डिजिटल संसाधनों का चयन करें (Select Digital Resources) पर दबाएँ। चयनित होने पर यह नीले रंग का हो जाएगा।



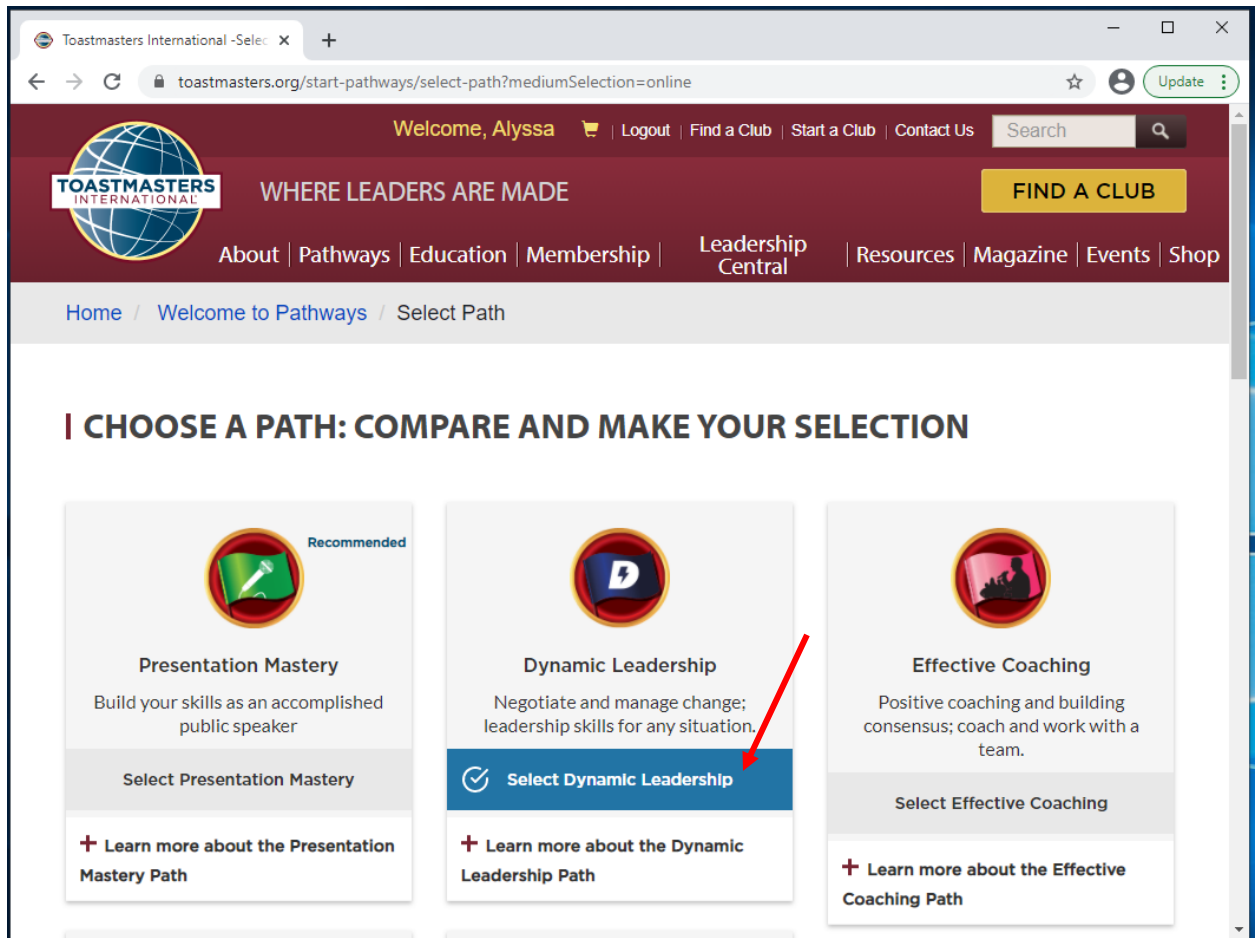
- 7) आप अपने सीखने के पथ का चयन कैसे करना चाहेंगे? (**How would you like to select your learning path?**) **पथ विकल्प देखें (View Path Options)** पर दबाएँ।
- आप चाहें तो अंग्रेजी या अन्य आठ भाषाओं में से एक में सदस्य (ऑनलाइन) मूल्यांकन ले सकते हैं।
 - सदस्य (ऑनलाइन) मूल्यांकन लेने के लिए, मूल्यांकन लें (**Take Assessment**) पर दबाएँ। अन्यथा **पथ विकल्प देखें (View Path options)** पर दबाएँ।



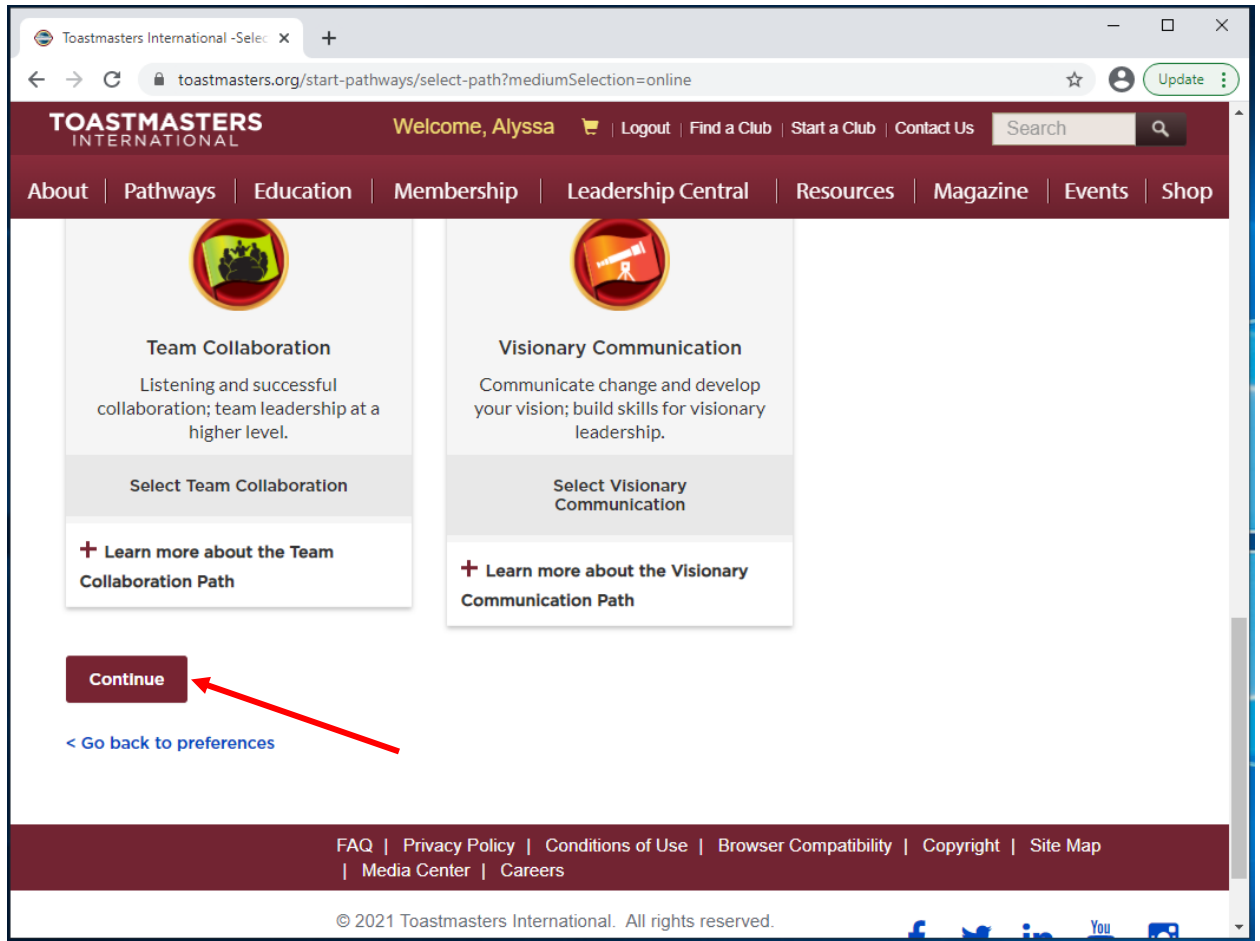
8) इसके बाद लाल **आगे चलें (Continue)** बटन दबाएँ।



- 9) सभी पथ विकल्प अब अंग्रेजी में सूचीबद्ध हैं।
- a. इस मार्गदर्शिका के प्रारम्भ में अनुवादित पथ का विवरण देखें।
 - b. प्रत्येक पथ में सम्मिलित परियोजनाओं को देखने के लिए यहाँ **पर दबाएँ**।
- 10) अपने रुचिकर पथ पर दबाएँ। चयनित होने पर यह नीला हो जाएगा। इस उदाहरण में, हमने गतिशील नेतृत्व (**Dynamic Leadership**) चुना है

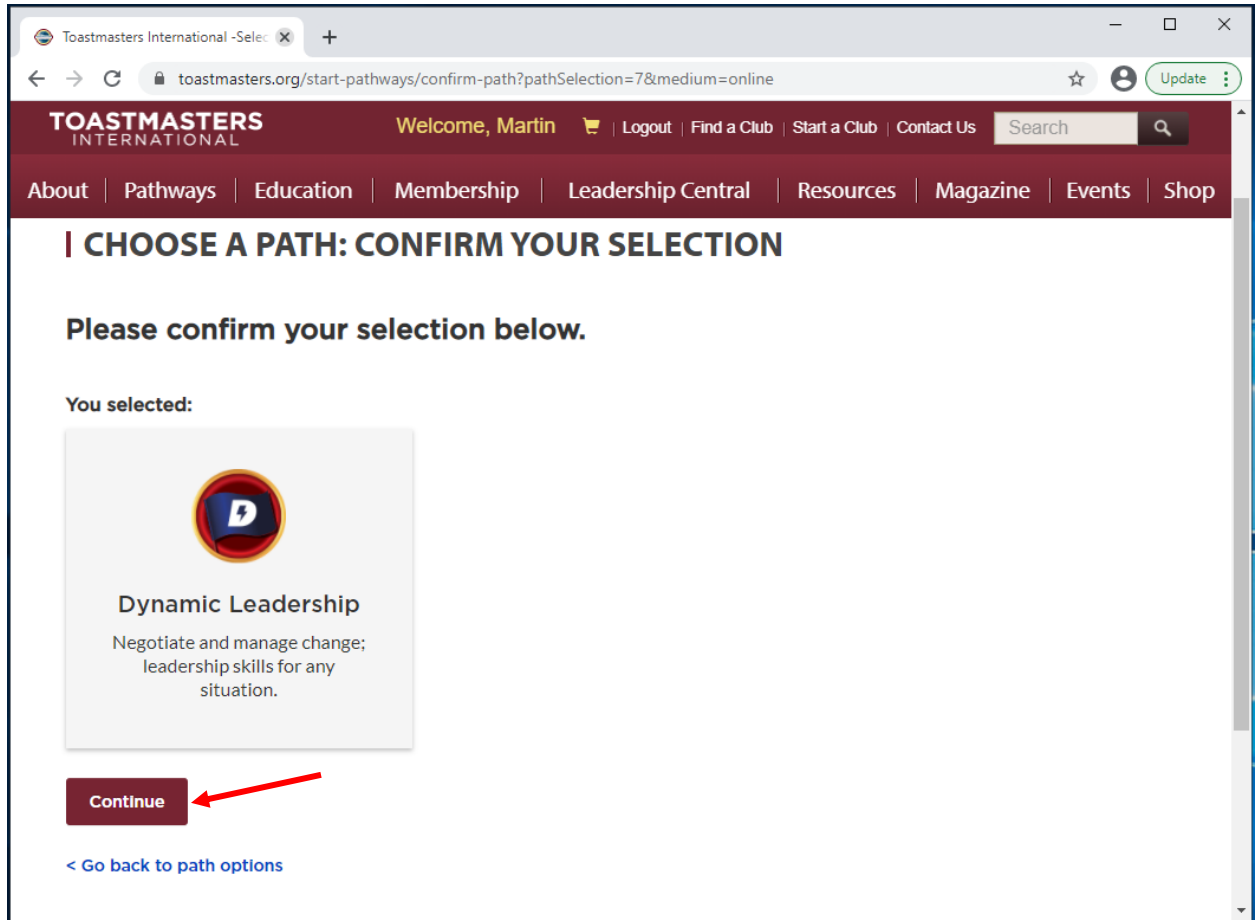


11) नीचे तक गमन करें और लाल **आगे चलें (Continue)** बटन पर दबाएँ।



12) पथ की पुष्टि करने के लिए तत्पश्चात् से **आगे चलें (Continue)** पर दबाएँ।

- a. यदि यह आपका प्रथम पथ है, तो **चरण १४** पर जाएँ।
- b. यदि यह आपका प्रथम पथ नहीं है, तो आपको भुगतान प्रक्रिया के लिए निर्देशित किया जाएगा। **चरण १३** पर जाएँ।



13) भुगतान की प्रक्रिया

a. चरण १: स्वीकृति

- i. टॉस्टमास्टर्स सदस्यस्क (ऑनलाइन) स्टोर में ऑर्डर देकर, आप सहमत हैं कि टॉस्टमास्टर्स इंटरनेशनल के तीसरे पक्ष वितरक द्वारा आपकी जानकारी का उपयोग किया जा रहा है। वितरक आपकी जानकारी का उपयोग मात्र आपके आदेश को संसाधित करने के लिए करेगा और आपकी जानकारी को साझा नहीं करेगा। यह आपके शिक्षा पुरस्कार या पत्रिका सदस्यता को प्रभावित नहीं करेगा। क्या आप किसी तृतीय पक्ष द्वारा आपके आदेश (आदेशों) को संसाधित करने के लिए सहमत हैं? यदि आप "नहीं" चुनते हैं, तो आप टॉस्टमास्टर्स सदस्यस्क (ऑनलाइन) स्टोर से वस्तु क्रय नहीं कर पाएँगे। (By placing an order in the Toastmasters Online store, you agree to your information being used by Toastmasters International's third party distributor. The distributor will only use your information for processing your order and will not share your information. This will not impact your education awards or magazine subscription. Do you agree to having a third party process your order(s)? If you select "no," you will not be able to purchase items from the Toastmasters Online Store)
- ii. यदि आप नहीं चुनते हैं, तो इस आदेश को जारी नहीं रख सकते। कृपया आपूर्ति आदेश टीम को +१ (७ २०) ४३९- ५० ५० या supplyorders@toastmasters.org पर संपर्क करें या ईमेल करें। (If you select No, we cannot continue with this order. Please call or email the Supply Orders team at +1 (720) 439-5050 or supplyorders@toastmasters.org).
- iii. यदि आप सहमत हैं, तो हाँ (Yes) दबाएँ।

The screenshot shows the Toastmasters International checkout page. The browser address bar displays 'toastmasters.org/shop/checkout'. The page header includes the Toastmasters International logo, a welcome message 'Welcome, Martin', and navigation links like 'Logout', 'Find a Club', 'Start a Club', and 'Contact Us'. A search bar is also present. Below the header, a navigation menu lists various sections: 'About', 'Pathways', 'Education', 'Membership', 'Leadership Central', 'Resources', 'Magazine', 'Events', and 'Shop'. The main content area features a progress bar with four steps: 'Shopping Cart', 'Sign In', 'Checkout' (the current step), and 'Receipt'. The 'Step 1: Consent' section contains a paragraph explaining the terms of service regarding the use of personal information by a third-party distributor. It asks if the user agrees to having their order processed by a third party. Below this text are two buttons: 'No' and 'Yes'. A red arrow points to the 'Yes' button. At the bottom of the consent section, a red box contains a message: 'If you select No, we cannot continue with this order. Please call or email the Supply Orders team at +1 (720) 439-5050 or supplyorders@toastmasters.org.' To the right of the consent section is the 'Order Summary' box, which includes an 'Edit' link. It shows 'Cart Items (1)' with a dropdown arrow. The item listed is 'Dynamic Leadership' with a quantity of 1 and a price of \$20.00. Below this, the 'Subtotal' is \$20.00 and the 'Total' is \$20.00.

Order Summary	
Cart Items (1)	
Dynamic Leadership	\$20.00
Quantity: 1	
Subtotal	\$20.00
Total	\$20.00

- b. चरण २: प्रेषण पता (Step 2: Shipping Address)
- I. प्रेषण पता पंजीकृत करें:
 - a. पूरा नाम (Full Name)
 - b. देश (Country)
 - c. पता (Address)
 - d. नगर (City)
 - e. राज्य / प्रांत (State/Province)
 - f. ज़िप कोड / पोस्टल कोड (Zip/Postal Code)
 - g. दूरभाष # (Phone #)
 - II. इसके पश्चात लाल **आगे चलें (Next)** बटन दबाएँ।

Checkout

toastmasters.org/shop/checkout

TOASTMASTERS INTERNATIONAL

Welcome, Martin 1 Logout Find a Club Start a Club Contact Us Search

About Pathways Education Membership Leadership Central Resources Magazine Events Shop

Step 2: Shipping Address

Subtotal \$20.00

Total \$20.00

Ship To Information: * Required Fields

(Select Another Address)

* Full Name Martin Eckart

Company/In Care Of

* Country United States

* Address 864 Main Street

Address 2

* City Englewood

* State / Province Colorado

* Zip / Postal Code 80112

* Phone #

Next

- c. चरण ३: भुगतान विधि (Step 3: Payment Method)
- i. क्रेडिट कार्ड। कृपया पंजीकृत करें:
1. कार्ड संख्या (Card Number)
 2. समाप्ति तिथि (Expiration Date)
 3. सुरक्षा कूट शब्द (Security Code)
- ii. इसके पश्चात लाल **आगे चलें (Next)** बटन दबाएँ।

The screenshot shows the Toastmasters International checkout page. The browser address bar displays 'toastmasters.org/shop/checkout'. The page header includes the Toastmasters International logo, a welcome message 'Welcome, Martin', and navigation links: 'Logout', 'Find a Club', 'Start a Club', and 'Contact Us'. A search bar is also present. The main navigation menu includes 'About', 'Pathways', 'Education', 'Membership', 'Leadership Central', 'Resources', 'Magazine', 'Events', and 'Shop'.

Step 3: Payment Method

Credit Card: * Required Fields

* Card Number

VISA MasterCard American Express Discover

* Expiration Date

* Security Code

Step 4: Review / Place Order

Footer links: FAQ | Privacy Policy | Conditions of Use | Browser Compatibility | Copyright | Site Map | Media Center | Careers

© 2021 Toastmasters International. All rights reserved.

- d. चरण ४: समीक्षा / प्लेस ऑर्डर (Step 4: Review/Place Order)
- कृपया अपनी उपरोक्त आदेश जानकारी की समीक्षा करें। समाप्त होने पर, अपना ऑर्डर देने के लिए नीचे दिया गया बटन दबाएँ। (Please review your above order information. When finished, press the button below to place your order)
 - अपना आर्डर दें (Place Your Order)** बटन दबाएँ।

Checkout

toastmasters.org/shop/checkout

TOASTMASTERS
INTERNATIONAL

Welcome, Martin 1 Logout Find a Club Start a Club Contact Us Search

About Pathways Education Membership Leadership Central Resources Magazine Events Shop

Payment Method:

Visa ending in 7085

Checkout

meckart@email.com
+1 408-927-0162

Step 4: Review / Place Order

Please review your above order information. When finished, press the button below to place your order.

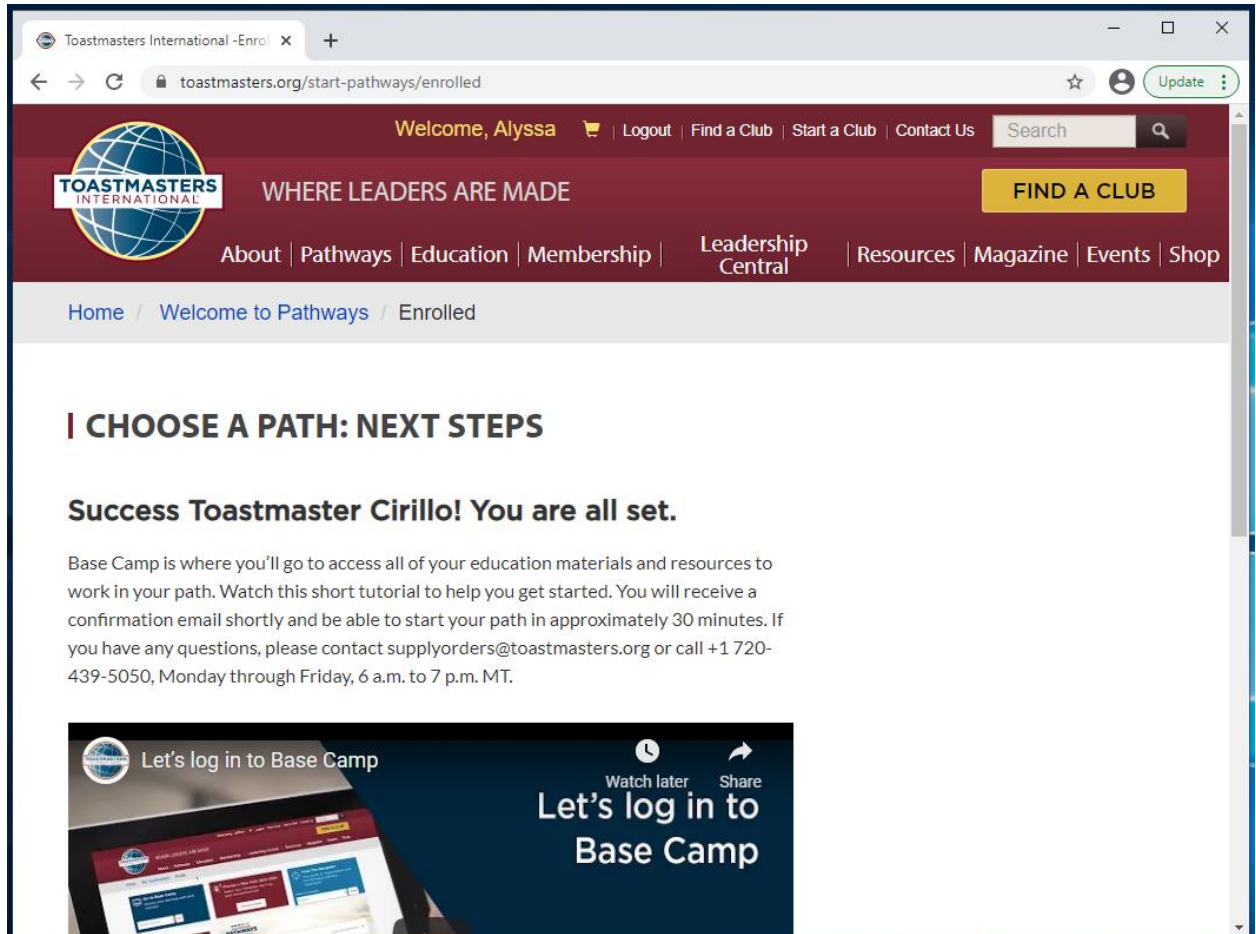
Place Your Order

FAQ Privacy Policy Conditions of Use Browser Compatibility Copyright Site Map
Media Center Careers

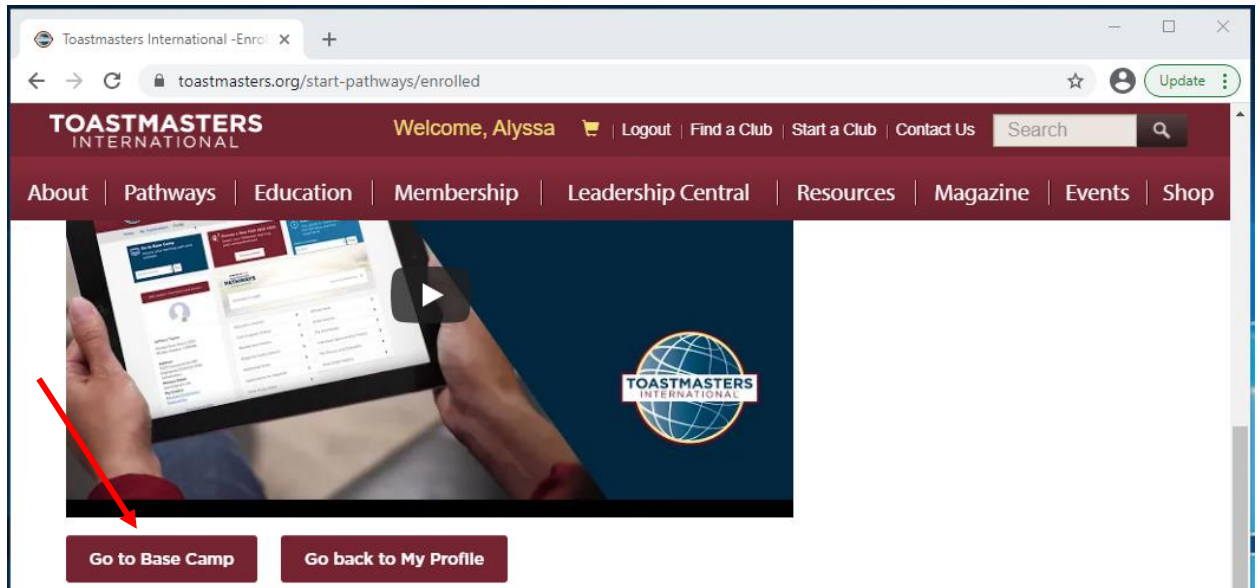
© 2021 Toastmasters International. All rights reserved.

14) एक पथ चुनें: अगला चरण (Choose a Path: Next Steps) पटल पर प्रकट होता है, आप पुष्टि करें कि आप अगले चरण के लिए सज्ज हैं।

- a. सफल टोस्टमास्टर! आप पूर्णतः सज्ज हो। (Success Toastmaster! You are all set)
- b. बेस कैम्प वह जगह है जहाँ आप अपनी सभी शिक्षा सामग्री तक पहुँचेंगे और आपके पथ पर कार्य करके लिए संसाधन पाएँगे। आरंभ करने में आपकी सहायता के लिए यह लघु शिक्षण सामग्री देखें। आपको शीघ्र ही एक पुष्टिकरण ईमेल प्राप्त होगा और आप अपना पथ लगभग ३० मिनट में प्रारम्भ करने में सक्षम होंगे, यदि कोई प्रश्न हैं, तो कृपया संपर्क करें supplyorders@toastmasters.org या +१ ७ २०-४३९- ५० ५०, सोमवार से शुक्रवार, सुबह ६ बजे से शाम ७ बजे तक(माउंट समयानुसार) पर संपर्क करें (Base Camp is where you'll go to access all of your education materials and resources to work in your path. Watch this short tutorial to help you get started. You will receive a confirmation email shortly and be able to start your path in approximately 30 minutes. If you have any questions, please contact supplyorders@toastmasters.org or call +1 720-439-5050, Monday through Friday, 6 a.m. to 7 p.m. MT.



15) नीचे जाँँ और लाल आधार बेस कैप जाँँ (Go to Base Camp) बटन दबाँँ।



16) आपको अपने पथ की पुष्टि करने के लिए, अंग्रेजी में एक ईमेल प्राप्त होगा।



Order Confirmation:

Thank you for ordering from Toastmasters International! A summary of your purchase is shown below.

Please note that printed materials will not be shipped for the online path(s) you purchased. Go to the [Pathways Start page](#) now to access and explore Base Camp, and to begin your path.

Questions or concerns about your order? Please email supplyorders@toastmasters.org or call 720-439-5050. We're happy to assist you Monday through Friday, 6 a.m. to 7 p.m. PT.

Billing Address

Toastmasters International
9127 S Jamaica St Ste 400
Englewood, CO 80112-5946

Shipping Address

Toastmasters International
9127 S Jamaica St Ste 400
Englewood, CO 80112-5946

Shipping Method:

Payment Information

Credit Card Type:

Credit Card Number: XXXXXXXXXXXX

Name on Card:

Expiration Date:

Item No	Description	Quantity	Amount
8706	Dynamic Leadership	1	\$0.00

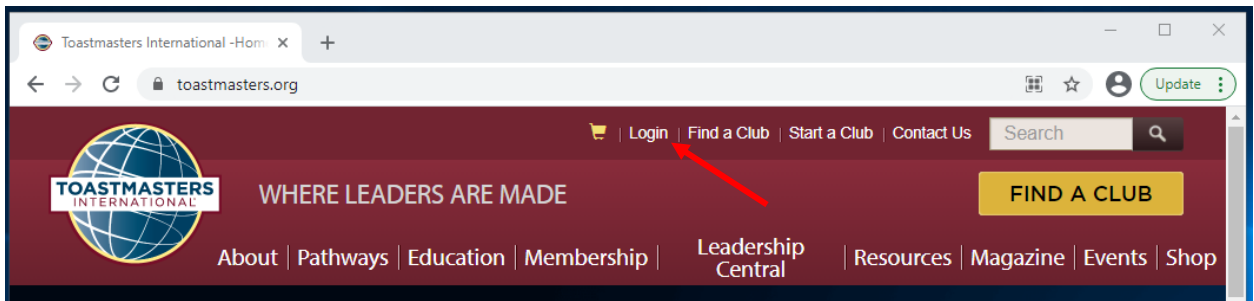
Sub-total:	\$0.00
Shipping & Handling:	\$0.00
Tax:	\$0.00
Order Total:	\$0.00

Total Savings: \$20.00

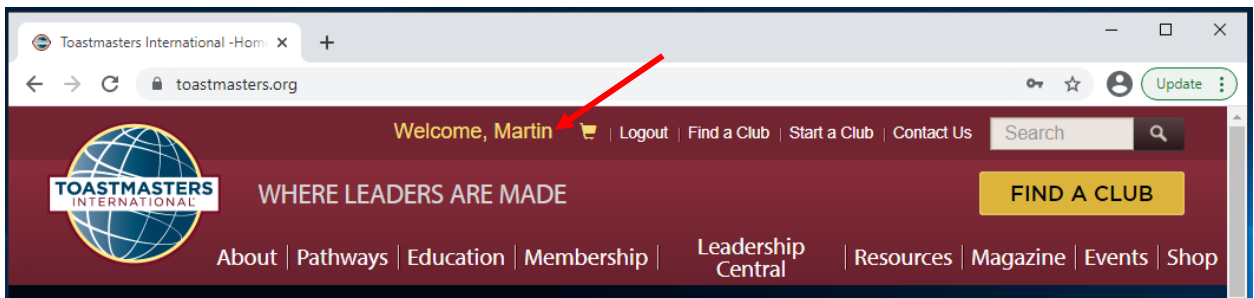
Thank you,
Toastmasters International

बेस कैम्प (Base Camp) तक कैसे पहुँचें

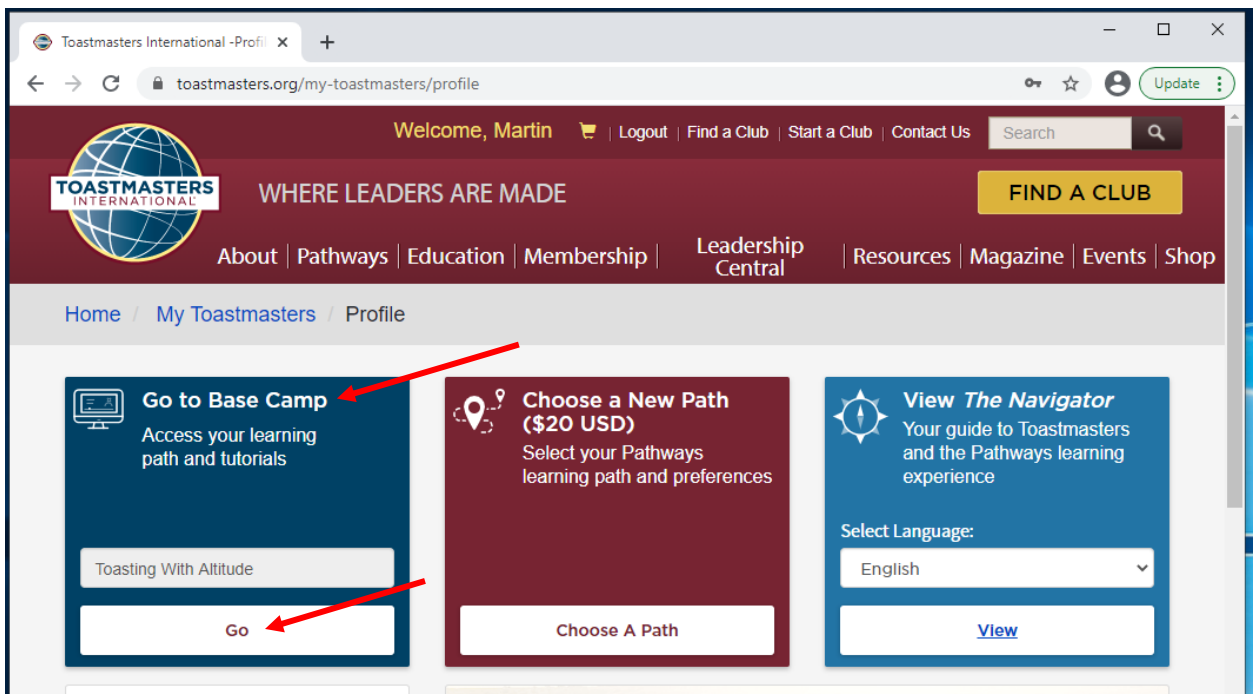
- 1) **Toastmasters** (टॉस्टमास्टर्स) पर <https://www.toastmasters.org/> में प्रवेश करें।



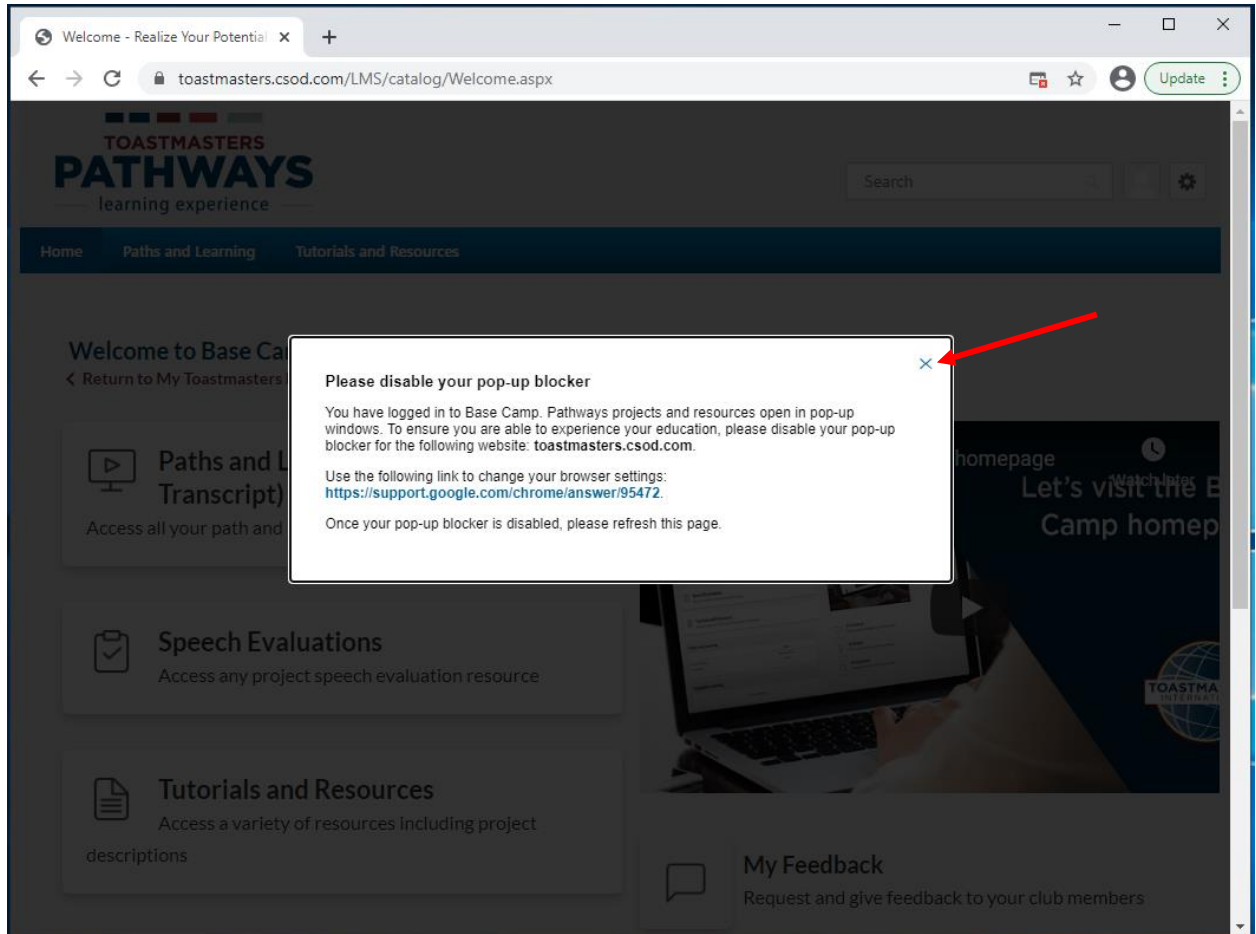
- 2) अपने प्रोफ़ाइल पर जाने के लिए शीर्ष पर **अपने नाम** पर दबाएँ।



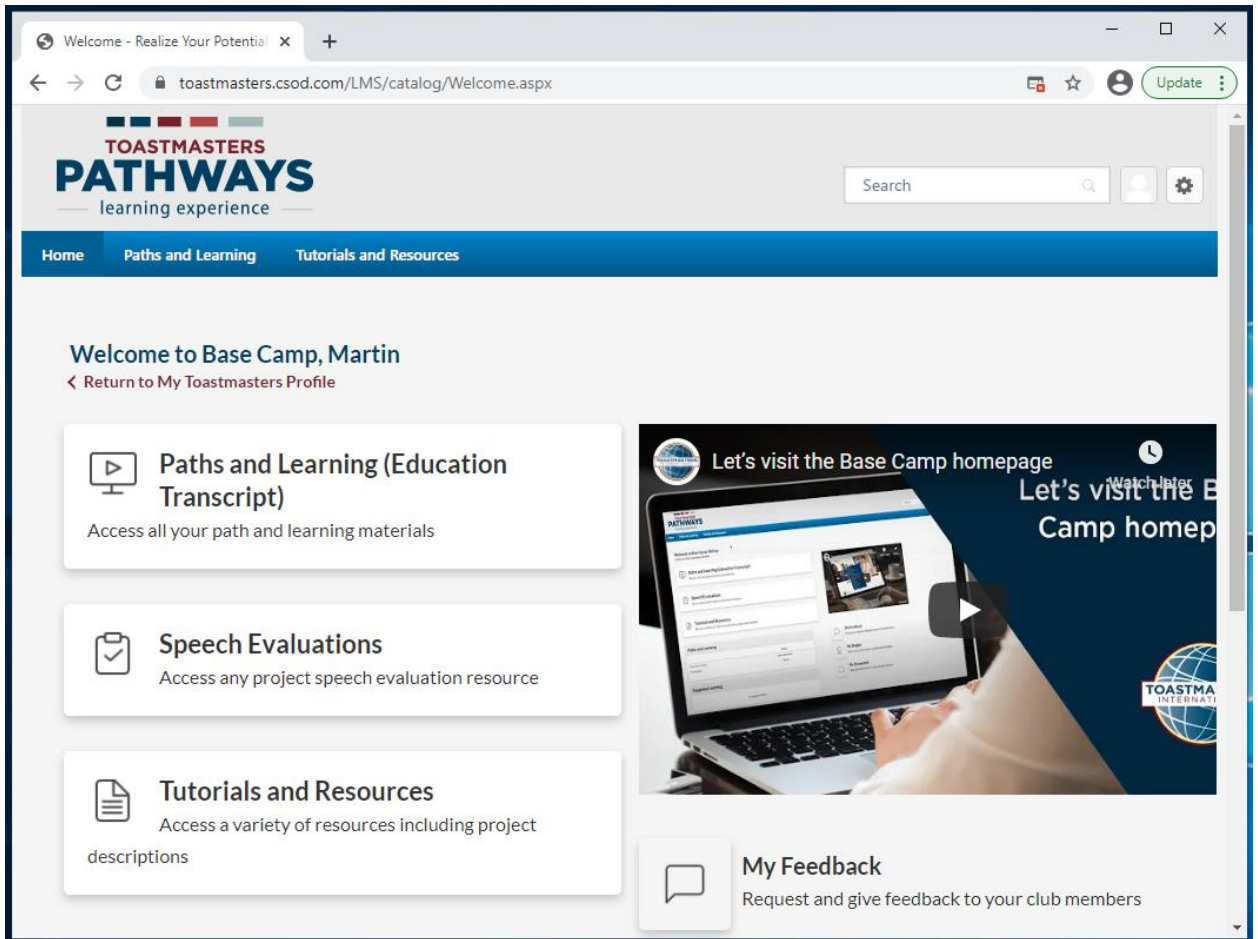
- 3) बेस कैम्प टाइल (Go to Base Camp) पर जाएँ।
- 4) **जाएँ (Go)** पर बटन दबाएँ।



- 5) एक गवाक्ष (विंडो) दिखाई देगी कृपया अपने पॉप-अप ब्लॉकर को बंद करें। (Please disable your pop-up blocker)
- a. आपने आधार शिविर में प्रवेश किया है। परियोजना पॉप-अप और संसाधन पॉप-अप गवाक्ष (विंडो) में खुलते हैं। यह सुनिश्चित करने के लिए कि आप अपनी शिक्षा का अनुभव करने में सक्षम हैं, कृपया निम्न वेबसाइट के लिए अपने पॉप-अप अवरोधक को निष्क्रिय करें
अपनी ब्राउज़र सेटिंग बदलने के लिए निम्न लिंक का उपयोग करें: (You have logged in to Base Camp. Pathways projects and resources open in pop-up windows. To ensure you are able to experience your education, please disable your pop-up blocker for the following website: toastmasters.csod.com. Use the following link to change your browser settings)
[आपका ब्राउज़र एक लिंक प्रदान करेगा]।
एक बार जब आपका पॉप-अप ब्लॉकर अक्षम हो जाता है, तो कृपया इस पृष्ठ को पुनःश्रव्य (रिफ्रेश) करें। (Once your pop-up blocker is disabled, please refresh this page)
- b. गवाक्ष (विंडो) बंद करने के लिए X पर दबाएँ।

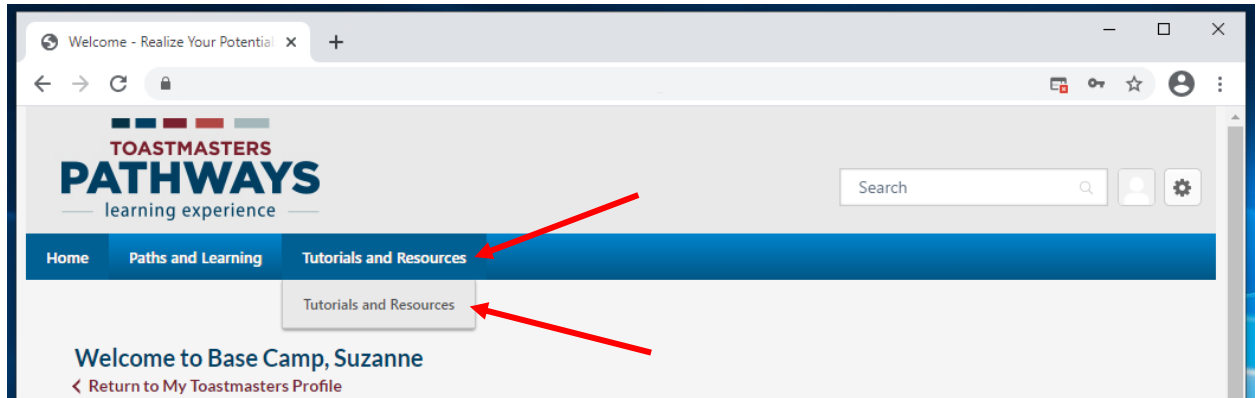


6) अब आपको अपना बेस कैंप (Base Camp) का मुख पृष्ठ दिखाई देगा।

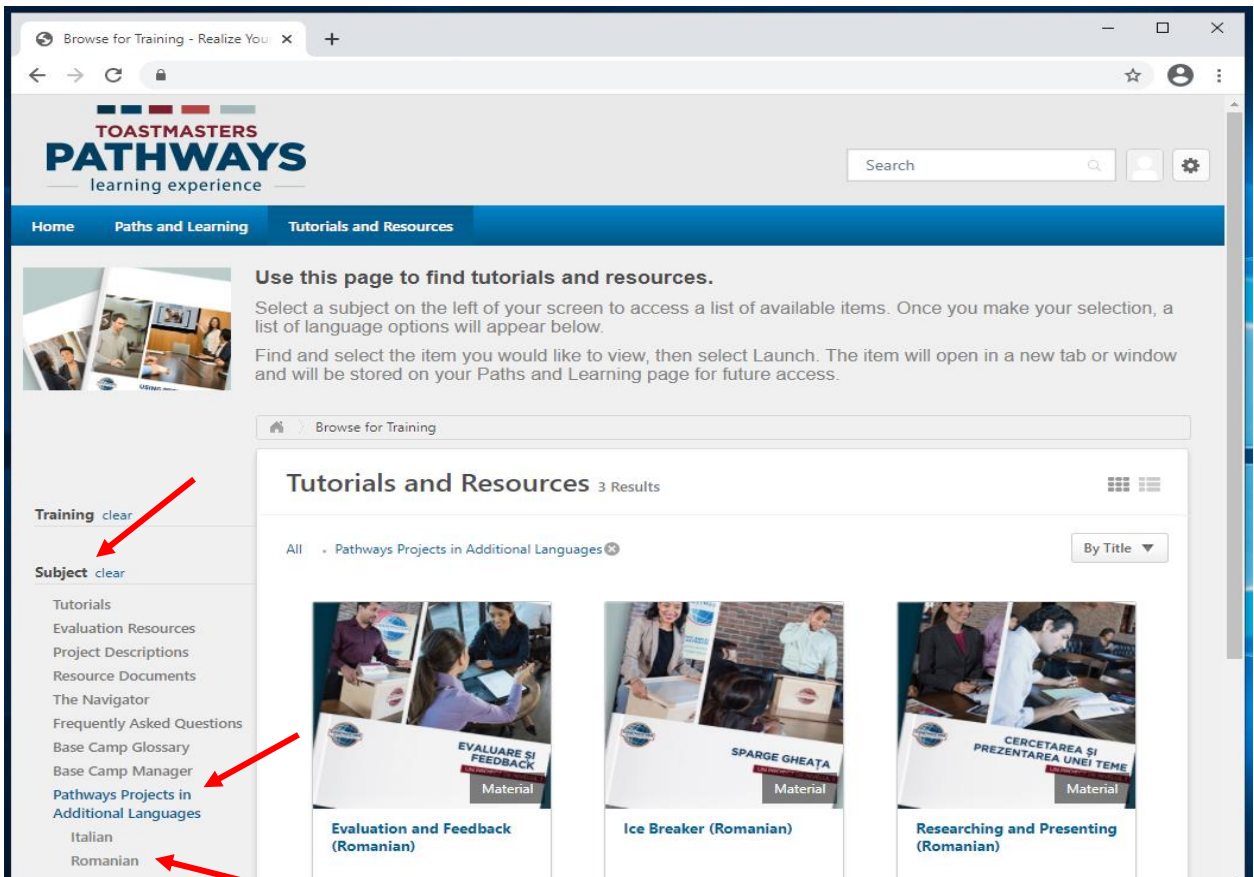


हिन्दी भाषा में परियोजना का पीडीएफ कैसे खोजें

- 1) शीर्ष बार पर शिक्षण और संसाधन (Tutorials and Resources) पर गमन करें।
- 2) नीचे खुली सूची से शिक्षण और संसाधन (Tutorials and Resources) पर दबाएँ।



- 3) शिक्षण और संसाधन (Tutorials and Resources) पृष्ठ दिखाई देता है।
- 4) Subject सूची पर, अतिरिक्त भाषाओं में पथ परियोजनाएँ (Pathways Projects in Additional Languages) पर दबाएँ।
- 5) हिन्दी (Hindi) पर दबाएँ।



- 6) परियोजना पर जाएँ। छवि में अनुवादित शीर्षक सम्मिलित होगा।
- 7) परियोजना पर दबाएँ।
- 8) विवरण के अंतर्गत आप निम्नलिखित **जानकारी** (Details) देखेंगे।
 - a. [परियोजना का नाम] का यह अनुवाद एक स्वतंत्र अनुवाद और समीक्षा टीम द्वारा तैयार किया गया था जिसमें टॉस्टमास्टर्स इंटरनेशनल (Toastmasters International) के सदस्य एक अवैतनिक स्वयंसेवक के आधार पर सम्मिलित थे। टॉस्टमास्टर्स इंटरनेशनल वैश्विक प्रधान कार्यालय द्वारा इसका मूल्यांकन नहीं किया गया है। टॉस्टमास्टर्स इंटरनेशनल वैश्विक प्रधान कार्यालय गुणवत्ता, सटीकता, त्रुटियों, चूक, या इन सामग्रियों के उपयोग से उत्पन्न होने वाले किसी भी संभावित न्यायालय-संबंधी कार्यवाही के लिए उत्तरदायी नहीं है। (This translation of [project name] was prepared by an independent Translation and Review team consisting of Toastmasters International members on an unpaid volunteer basis. It has not been assessed by Toastmasters International World Headquarters. Toastmasters International World Headquarters is not responsible for quality, accuracy, errors, omissions, or any potential legal issues that may arise from use of these materials.)
 - b. आपके इंटरनेट सेवा प्रदाता और आप जिस देश में रहते हैं, उसके आधार पर इंटरनेट की गति भिन्न हो सकती है। बेस कैम्प (Base Camp) की कुछ वस्तुओं को दूसरों की तुलना में अधिक समय लग सकता है। (Internet speeds vary depending on your internet service provider and the country you live in. Some items on Base Camp may take longer to load than others.)
 - c. इस को प्रक्षेपित (लॉन्च) करने से पहले, सुनिश्चित करें कि आपका पॉप-अप ब्लॉकर बंद है। (Before launching this item, ensure that your pop-up blocker is turned off.)

TOASTMASTERS PATHWAYS
— learning experience —

Home Paths and Learning Tutorials and Resources

Ice Breaker (Romanian)

[Details](#)

This translation of 8101 Ice Breaker was prepared by an independent Translation and Review team consisting of Toastmasters International members on an unpaid volunteer basis. It has not been assessed by Toastmasters International World Headquarters. Toastmasters International World Headquarters is not responsible for quality, accuracy, errors, omissions, or any potential legal issues that may arise from use of these materials.

Internet speeds vary depending on your internet service provider and the country you live in. **Some items on Base Camp may take longer to load than others.**

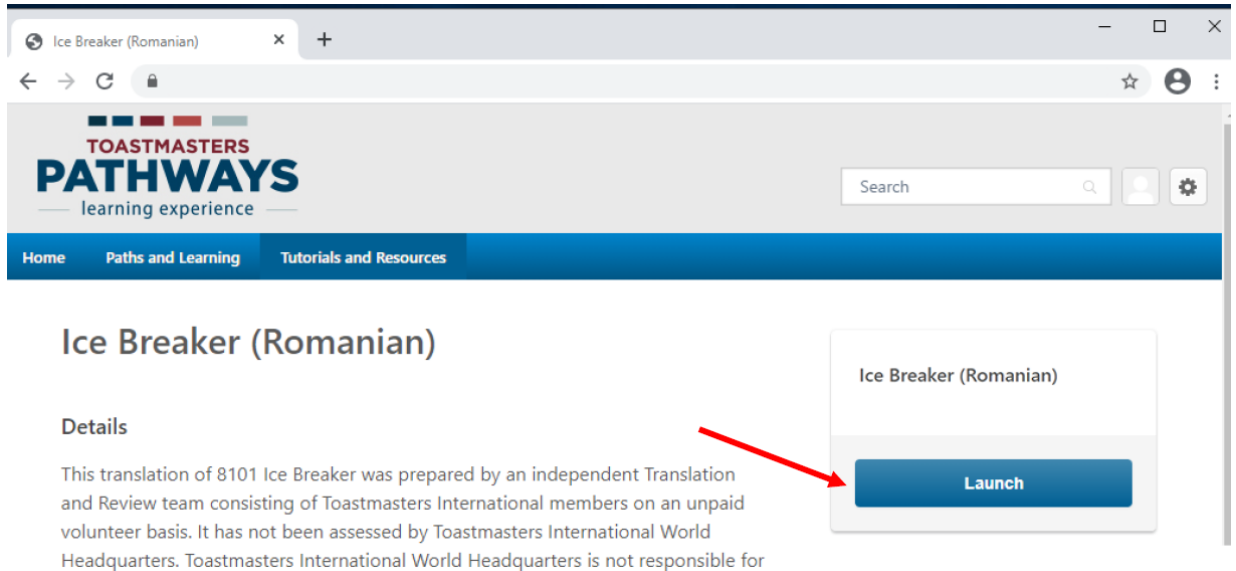
Before launching this item, **ensure that your pop-up blocker is turned off.**

[Show More](#)

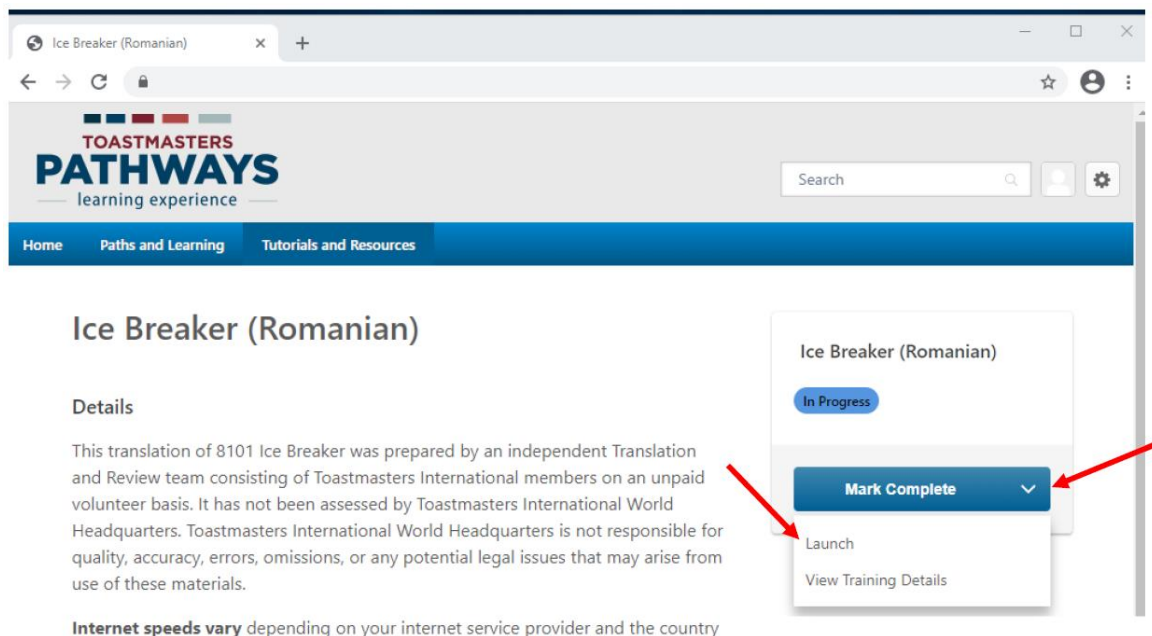
Ice Breaker (Romanian)

Launch

- 9) नीले रंग के **प्रक्षेपित (Launch)** बटन पर दबाएँ। पीडीएफ खुल जाएगी।
- पीडीएफ आपके ब्राउज़र के आधार पर एक अलग टैब या एक अलग गवाक्ष (विंडो) में खुल सकता है।
 - यह स्वचालित रूप से आपके ब्राउज़र के आधार पर, पीडीएफ डाउनलोड करने के लिए आपको संकेत दे सकता है।



- 10) आवश्यकतानुसार पीडीएफ डाउनलोड करें या छापें।
- आपके ब्राउज़र के आधार पर डाउनलोड और छापने की प्रक्रिया भिन्न हो सकती है।
- 11) यदि आप इसे प्रक्षेपित (लॉन्च) करने के बाद किसी भी समय Base Camp (बेस कैंप) में इस परियोजना पर लौटते हैं, तो नीला **पूर्ण करें (Mark Complete)** बटन दिखेंगे। इसे पुनः खोलने के लिए, नीचे तीर पर दबाएँ, तत्पश्चात् **प्रक्षेपित (Launch)** पर दबाएँ।



नवीन Pathways (पाथवेज) स्तर 1

1) नवीन स्तर 1 पाथवे परियोजना **मात्र** अंग्रेजी में प्रकाशित की गयी हैं।

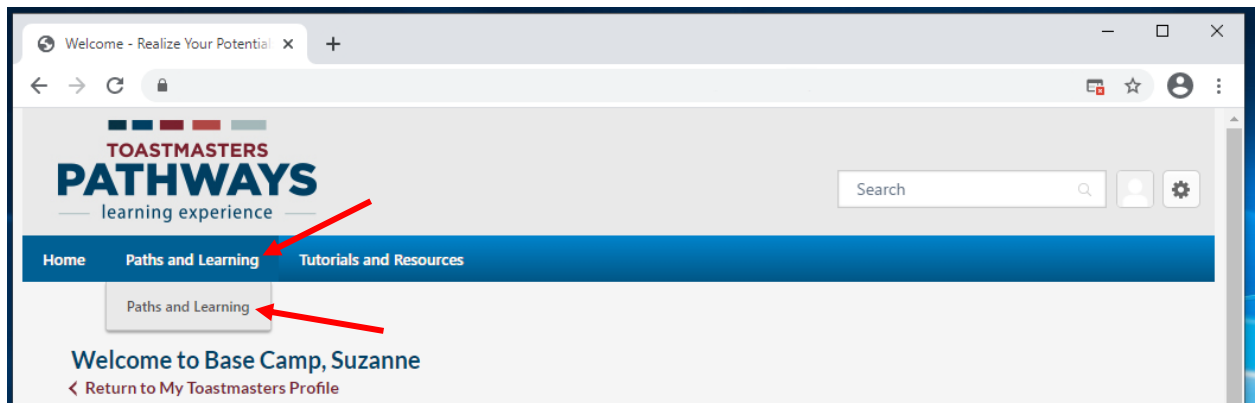
- नवीन परियोजनाएँ 27 अक्टूबर, 2021 के **बाद** चुने गए सभी अंग्रेजी डिजिटल पथों में दिखाई देंगी।
- यह 27 अक्टूबर, 2021 से **पहले** चुने गए अंग्रेजी डिजिटल पथों पर लागू **नहीं** होता है।
- यह अनुवादित डिजिटल पथों पर लागू **नहीं** होता है।

Pathways (पाथवेज) स्तर 1 (अंग्रेजी डिजिटल पथ 27 अक्टूबर, 2021 से पहले चयनित)	नवीन Pathways (पाथवेज) स्तर 1 (अंग्रेजी डिजिटल पथ 27 अक्टूबर, 2021 के बाद चयनित)	नवीन स्तर 1 परियोजनाओं के लिए, एक अंग्रेजी डिजिटल पथ का उपयोग करके, हिन्दी पीडीएफ परियोजनाओं में स्तर १ को पूरा करने पर श्रेय कैसे प्राप्त करें:
प्रदर्पण	प्रदर्पण	<ol style="list-style-type: none"> अपने हिन्दी प्रदर्पण पीडीएफ को पूर्ण करें। परियोजना अपने अंग्रेजी डिजिटल पथ में प्रदर्पण परियोजना को पूर्ण चिह्नित करें (अनुभाग "हिन्दी पीडीएफ परियोजना को पूरा करने पर श्रेय कैसे प्राप्त करें" देखें)।
मूल्यांकन व प्रतिपुष्टि	मूल्यांकन व प्रतिपुष्टि	<ol style="list-style-type: none"> अपने हिन्दी मूल्यांकन व प्रतिपुष्टि पीडीएफ परियोजना को पूर्ण करें। अपने अंग्रेजी डिजिटल पथ में मूल्यांकन व प्रतिपुष्टि परियोजना को पूर्ण चिह्नित करें (अनुभाग "हिन्दी पीडीएफ परियोजना को पूरा करने पर श्रेय कैसे प्राप्त करें" देखें)।
शोध और प्रस्तुति	उद्देश्य के साथ भाषण लिखना	<ol style="list-style-type: none"> अपने हिन्दी शोध और प्रस्तुति पीडीएफ परियोजना को पूर्ण करें। शेष दो परियोजनाओं को चिह्नित करें, उद्देश्य के साथ भाषण लिखना और स्वर विविधता और शारीरिक हाव - भाव का परिचय, अपने अंग्रेजी डिजिटल पथ में पूरा करें (देखें अनुभाग "हिन्दी पीडीएफ परियोजना को पूरा करने के लिए श्रेय कैसे प्राप्त करें")।
	स्वर विविधता और शारीरिक हाव - भाव का परिचय	<ol style="list-style-type: none"> स्तर 3 ऐच्छिक के अंतर्गत शोध और प्रस्तुति का अंग्रेजी डिजिटल संस्करण पाया जा सकता है (देखें अनुभाग "अपने अंग्रेजी डिजिटल पथ में एक स्तर के लिए श्रेय कैसे प्राप्त करें")। आप इसे अपने स्तर 3 ऐच्छिक में से एक के रूप में उपयोग नहीं कर सकते हैं। अपने अंग्रेजी डिजिटल पथ में एक स्तर के लिए श्रेय कैसे प्राप्त करें" अनुभाग में निर्देशों के साथ सामान्य रूप से जारी रखें।

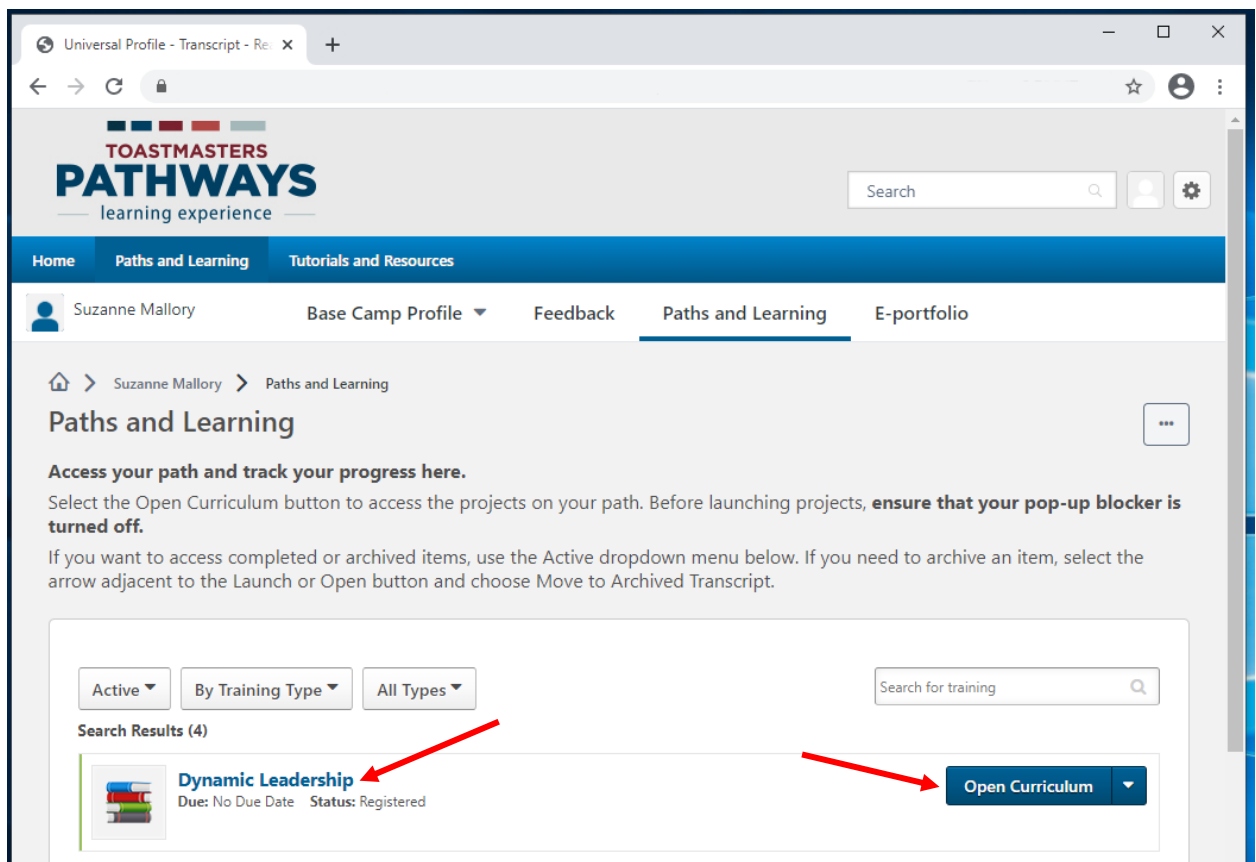
हिन्दी भाषा पीडीएफ परियोजना को पूर्ण करने का श्रेय कैसे पाएँ

जब आपने हिन्दी भाषा में एक पीडीएफ परियोजना पूरी कर ली है, Base Camp (बेस कैंप) पर डिजिटल पथ में अंग्रेजी परियोजना को पूरा करें।

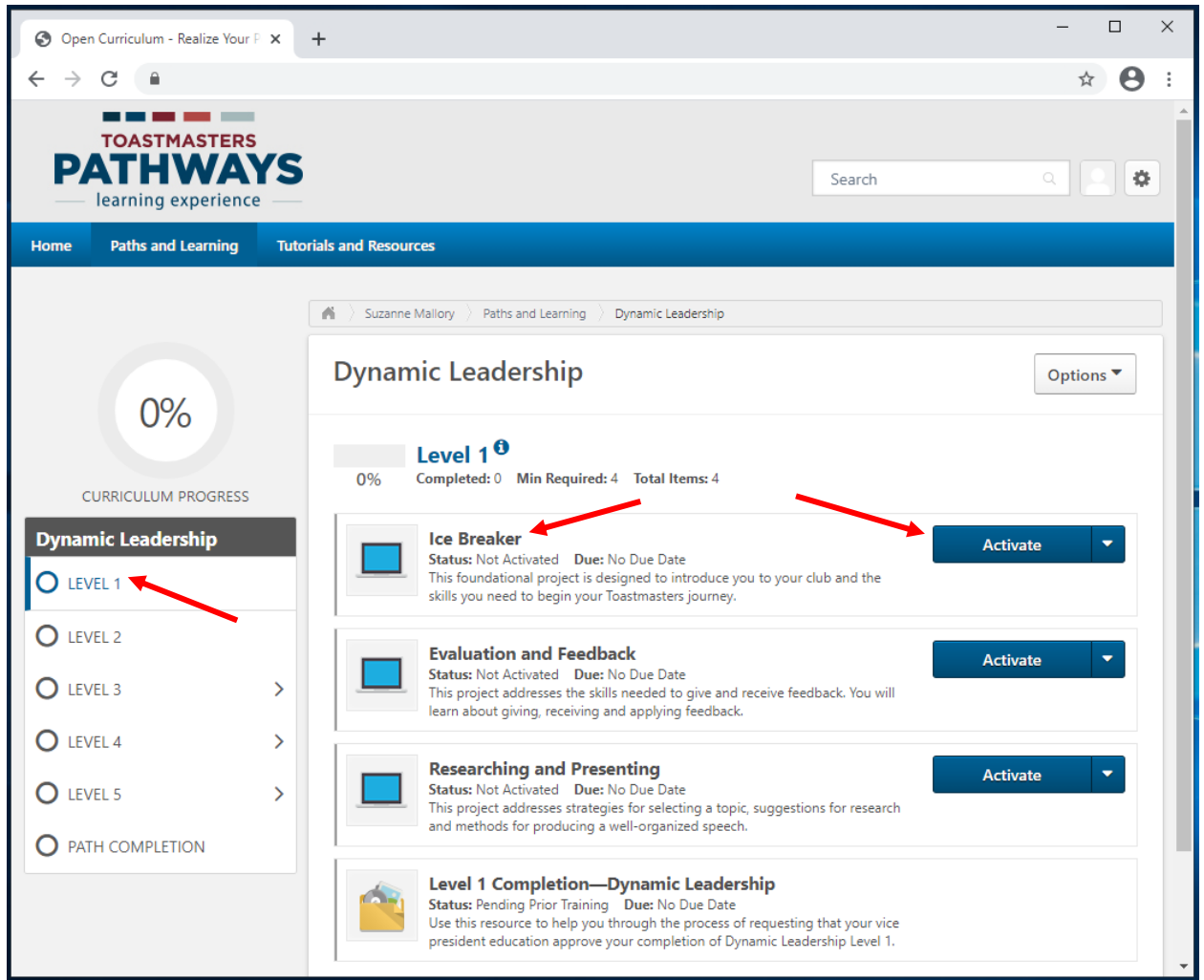
1. अपने अंग्रेजी डिजिटल पथ पर गमन करें
 - a. पथ और शिक्षा (Paths and Learning) पर अधिगम करें। **पथ और शिक्षा (Paths and Learning)** पर दबाएँ।



- b. आपका अंग्रेजी डिजिटल पथ सूची के शीर्ष पर, पुस्तक अनुसंकेत (आइकन) के साथ दिखाई देगा।
- c. नीले रंग के **पाठ्यक्रम खोलें (Open Curriculum)** पर दबाएँ।



2. बाईं ओर के स्तर पर दबाएँ। उस परियोजना का अंग्रेजी संस्करण खोजें, जिसे आपने हिन्दी भाषा में पूरा किया है।
 - a. अपनी परियोजना का अंग्रेजी शीर्षक खोजने के लिए इस **सारणी** का उपयोग करें।
 - b. यदि आपके स्तर 1 की परियोजना नीचे दिए गए पटलचित्र (स्क्रीनशॉट) से मेल नहीं खाती हैं, तो कृपया "नवीन Pathways (पाथवेज) स्तर 1" अनुभाग देखें।
3. अंग्रेजी डिजिटल परियोजना के आगे नीले **सक्रिय करें (Activate)** बटन पर दबाएँ।



4. अंग्रेजी डिजिटल परियोजना के आगे नीले **प्रक्षेपित (Launch)** लॉन्च बटन पर दबाएँ।

The screenshot displays the Toastmasters Pathways learning experience interface. The top navigation bar includes 'Home', 'Paths and Learning', and 'Tutorials and Resources'. The main content area shows the 'Dynamic Leadership' path for 'Suzanne Mallory'. A circular progress indicator on the left shows '0%' completion. The 'Dynamic Leadership' section lists four projects: 'Ice Breaker', 'Evaluation and Feedback', 'Researching and Presenting', and 'Level 1 Completion—Dynamic Leadership'. The 'Ice Breaker' project is highlighted with a red arrow pointing to its 'Launch' button. The 'Evaluation and Feedback' and 'Researching and Presenting' projects have 'Activate' buttons. The 'Level 1 Completion—Dynamic Leadership' project is at the bottom.

TOASTMASTERS PATHWAYS
learning experience

Home Paths and Learning Tutorials and Resources

Suzanne Mallory Paths and Learning Dynamic Leadership

Dynamic Leadership Options

Level 1 0% Completed: 0 Min Required: 4 Total Items: 4

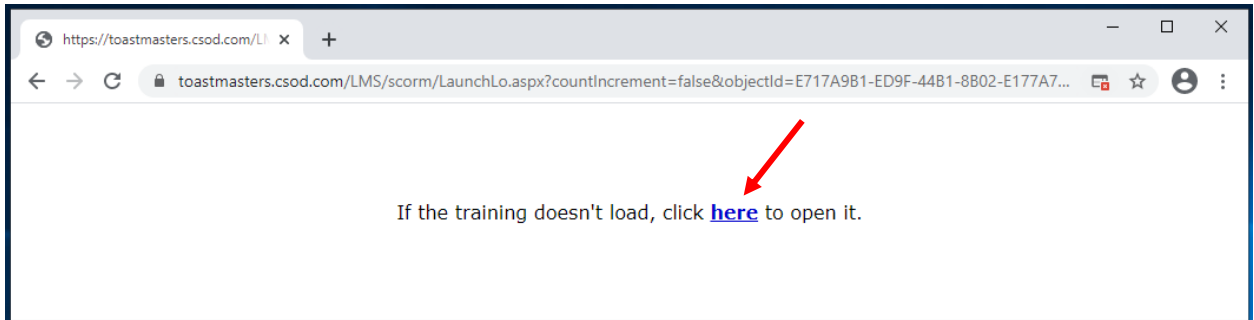
Ice Breaker
Status: Registered Due: No Due Date
This foundational project is designed to introduce you to your club and the skills you need to begin your Toastmasters journey. **Launch**

Evaluation and Feedback
Status: Not Activated Due: No Due Date
This project addresses the skills needed to give and receive feedback. You will learn about giving, receiving and applying feedback. **Activate**

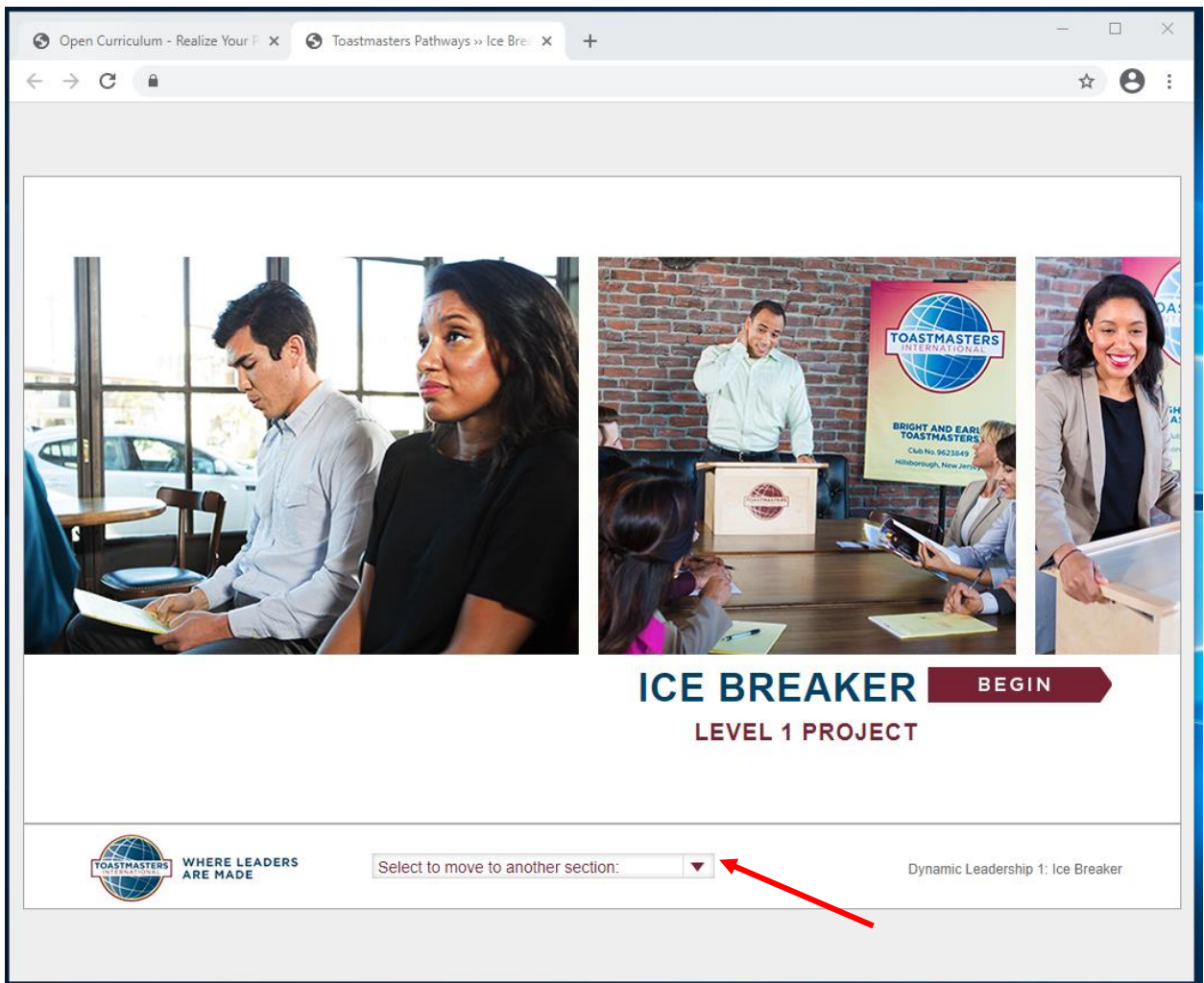
Researching and Presenting
Status: Not Activated Due: No Due Date
This project addresses strategies for selecting a topic, suggestions for research and methods for producing a well-organized speech. **Activate**

Level 1 Completion—Dynamic Leadership
Status: Pending Prior Training Due: No Due Date
Use this resource to help you through the process of requesting that your vice president education approve your completion of Dynamic Leadership Level 1.

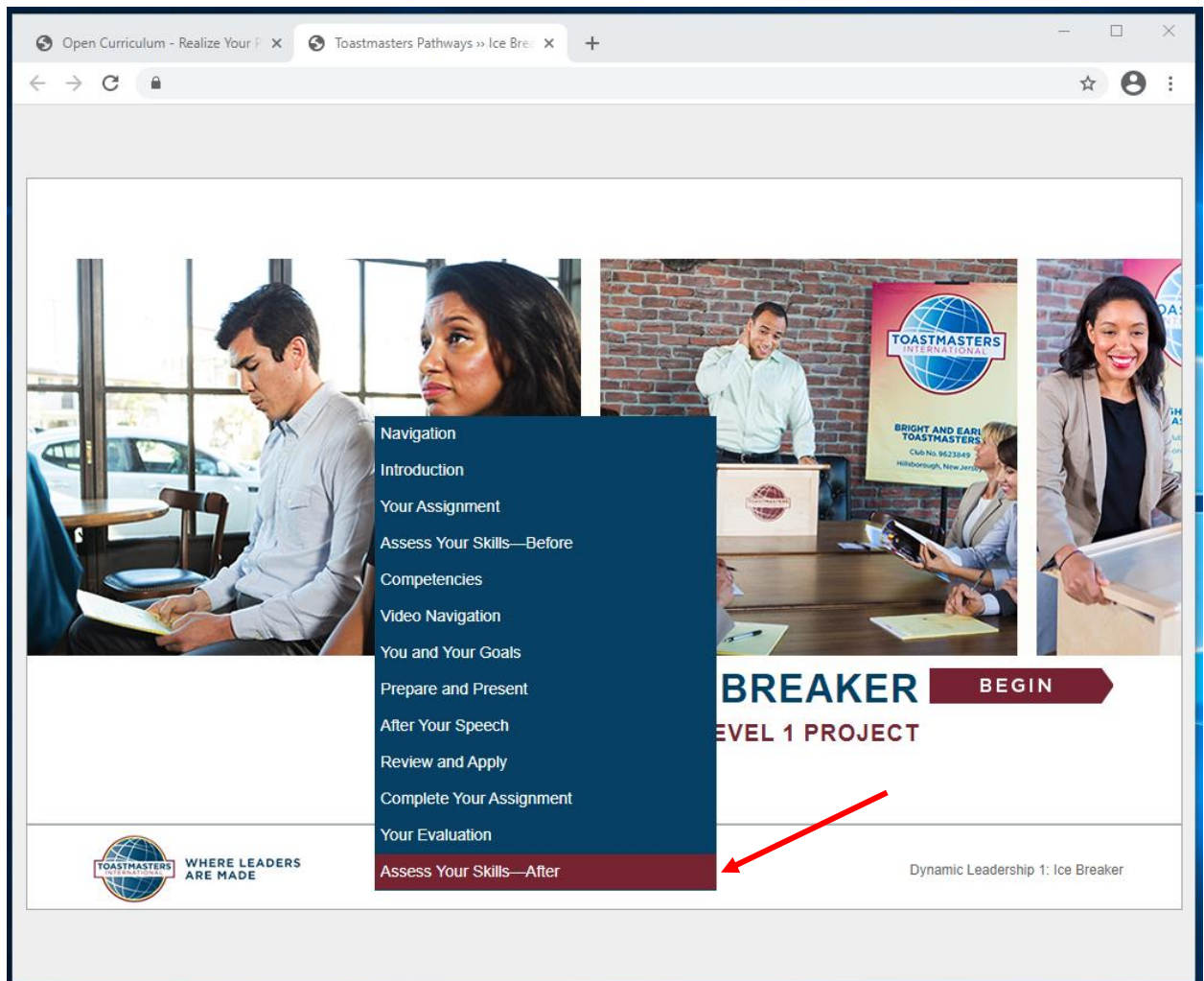
5. अंग्रेजी डिजिटल परियोजना आपके ब्राउज़र के आधार पर एक नए टैब या गवाक्ष (विंडो) में खुलेगा।
- a. यदि आपको संदेश दिखाई देता है “यदि प्रशिक्षण लोड नहीं होता है (“If the training doesn’t load, click here to open it”), तो उसे खोलने के लिए यहाँ दबाएँ।”, जारी रखने के लिए नीले **यहाँ (here)** पर दबाएँ।



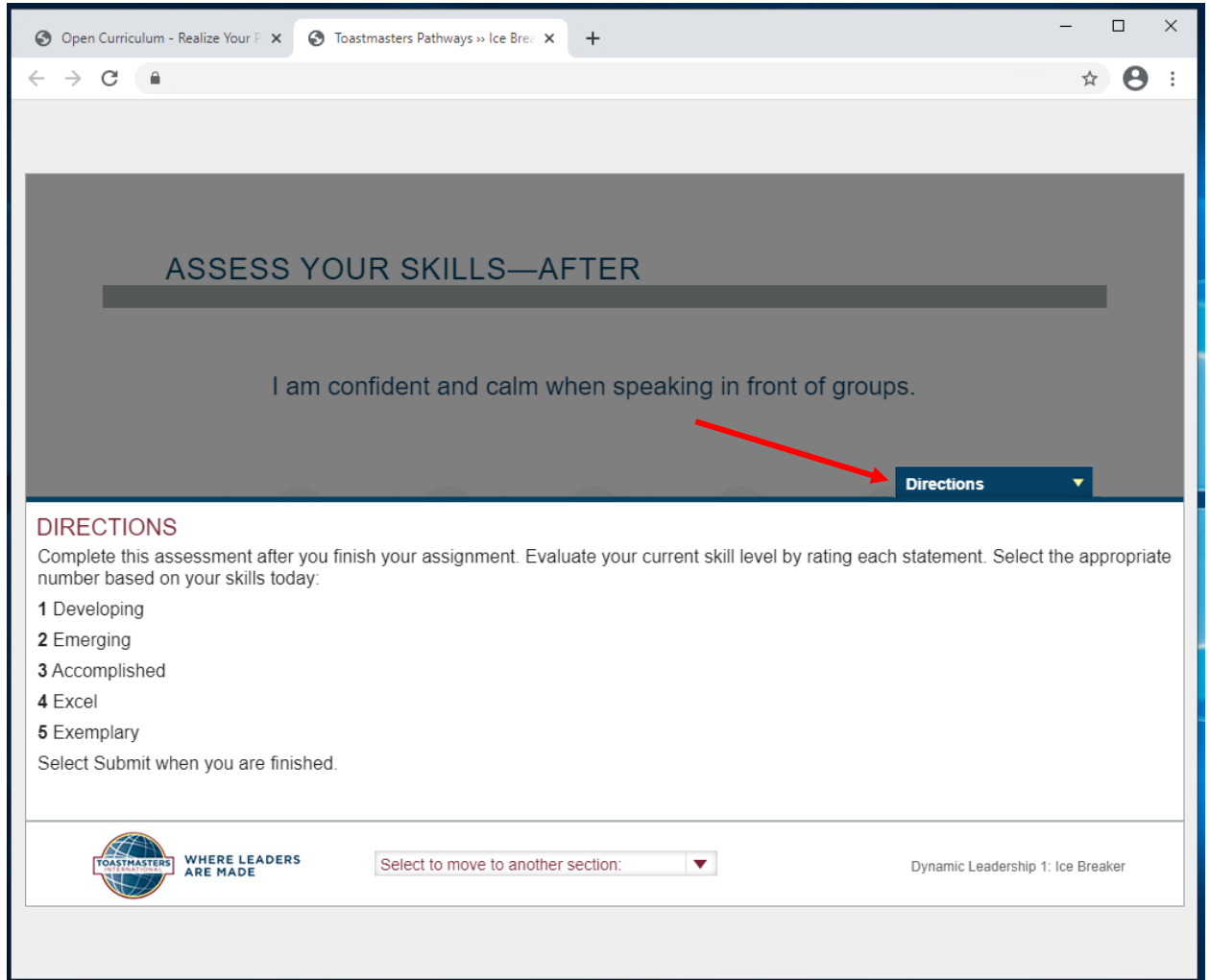
6. पटल के नीचे नीचे स्थित नीचे खुलने वाली सूची के **अधोमुखी तीर (डाउन एरो)** पर दबाएँ।



7. अपने कौशल का आकलन करें (Assess Your skills – After) पर दबाएँ। - यह अंतिम विकल्प है।



8. अपने कौशल का आकलन करें (**Assess Your skills – After**) पृष्ठ दिखाई देगा।
- a. एक दिशा (Directions) पॉपअप दिखाई दे सकता है। इसे बंद करने के लिए नील दिशा (Directions) बटन दबाएँ।



The screenshot shows a web browser window with two tabs: 'Open Curriculum - Realize Your P...' and 'Toastmasters Pathways » Ice Bre...'. The main content area has a dark grey header with the text 'ASSESS YOUR SKILLS—AFTER'. Below this, a statement reads 'I am confident and calm when speaking in front of groups.' A red arrow points from this statement to a blue button labeled 'Directions' with a downward arrow. Below the button, the 'DIRECTIONS' section explains the assessment process and lists five skill levels: 1 Developing, 2 Emerging, 3 Accomplished, 4 Excel, and 5 Exemplary. At the bottom, there is a Toastmasters logo, the slogan 'WHERE LEADERS ARE MADE', a dropdown menu labeled 'Select to move to another section:', and the text 'Dynamic Leadership 1: Ice Breaker'.

ASSESS YOUR SKILLS—AFTER

I am confident and calm when speaking in front of groups.


Directions

DIRECTIONS

Complete this assessment after you finish your assignment. Evaluate your current skill level by rating each statement. Select the appropriate number based on your skills today:

- 1 Developing
- 2 Emerging
- 3 Accomplished
- 4 Excel
- 5 Exemplary

Select Submit when you are finished.

 WHERE LEADERS ARE MADE

Select to move to another section: ▼

Dynamic Leadership 1: Ice Breaker

9. वांछित संख्या पर दबाएँ। और प्रत्येक प्रश्न के लिए **अगला (NEXT)** बटन दबाएँ। (बाएं तीर के चिन्ह पर नहीं)

The screenshot shows a web browser window with two tabs: 'Open Curriculum - Realize Your P...' and 'Toastmasters Pathways » Ice Bre...'. The main content area is titled 'ASSESS YOUR SKILLS—AFTER' and contains the statement 'I am confident and calm when speaking in front of groups.' Below the statement is a progress bar with five numbered circles (1, 2, 3, 4, 5). Circle 3 is selected and highlighted with a red arrow. To the right of the progress bar is a red 'X' icon. Below the progress bar are two buttons: 'BACK' and 'NEXT'. The 'NEXT' button is highlighted with a red arrow. At the bottom of the page, there is a footer with the Toastmasters logo, the text 'WHERE LEADERS ARE MADE', a dropdown menu labeled 'Select to move to another section:', and the text 'Dynamic Leadership 1: Ice Breaker'.

10. जब लाल **सौंपे (SUBMIT)** बटन दिखाई दे, तो **सौंपे (SUBMIT)** पर दबाएँ।।
- a. यदि **सौंपे (SUBMIT)** बटन दिखाई नहीं देता है, तो **वापिस (BACK)** पर क्लिक करें और जाँचें कि प्रत्येक विवरण में एक अंक चयनित है।
11. श्रेय पाने के लिए, आपको **सौंपे (SUBMIT)** बटन पर दबाएँ।

Open Curriculum - Realize Your P x Toastmasters Pathways » Ice Bre x +

ASSESS YOUR SKILLS—AFTER

I recognize how this project applies to my life outside of Toastmasters.

1 2 3 4 5

BACK NEXT SUBMIT

Directions

TOASTMASTERS WHERE LEADERS ARE MADE

Select to move to another section:

Dynamic Leadership 1: Ice Breaker

12. प्रतिपुष्टि (FEEDBACK) गवाक्ष (विंडो) दिखाई देगी।
a. यदि फीडबैक विंडो दिखाई नहीं देती है, तो **वापिस (BACK)** पर दबाएँ और जाँचें कि प्रत्येक सारांश में एक अंक चयनित है, और **सौंपे (SUBMIT)** बटन पर दबाएँ।
13. गवाक्ष (विंडो) या टैब बंद करें।

ASSESS YOUR SKILLS—AFTER

FEEDBACK

You've successfully submitted your responses. Compare your initial answers to your new skill level. Scroll down to view all statements.

BEFORE	AFTER	STATEMENT
0	3	I am confident and calm when speaking in front of groups.
0	3	I understand the structure of a basic speech.
0	3	I am aware of my strengths as a communicator and leader.
0	3	I am aware of where I need to improve my communication (listening, thinking, and speaking) and leadership skills.

Directions

WHERE LEADERS ARE MADE

Select to move to another section: ▼

Dynamic Leadership 1: Ice Breaker

14. एक कोष्ठ (चेक बॉक्स) मुख्य पथ पाठ्यक्रम पृष्ठ पर दिखाई देगा। बाईं ओर पूर्ण प्रतिशत बढ़ेगा, जो पथ और स्तर की पूर्णता का संकेत देगा।

The screenshot displays the Toastmasters Pathways learning experience interface. At the top, the header includes the Toastmasters Pathways logo and a search bar. Below the header, a navigation bar shows 'Home', 'Paths and Learning', and 'Tutorials and Resources'. The main content area is titled 'Dynamic Leadership' and features a progress indicator on the left showing '5%' completion. A red arrow points to a small blue square in the progress bar. The main content area lists several levels and projects:

- Level 1** (25% Completed: 1, Min Required: 4, Total Items: 4)
 - Ice Breaker** (Status: Completed, Due: No Due Date) - A red arrow points to a blue checkmark icon next to this project. The description states: 'This foundational project is designed to introduce you to your club and the skills you need to begin your Toastmasters journey.' The 'Evaluate' button is visible.
 - Evaluation and Feedback** (Status: Not Activated, Due: No Due Date) - The 'Activate' button is visible.
 - Researching and Presenting** (Status: Not Activated, Due: No Due Date) - The 'Activate' button is visible.
 - Level 1 Completion—Dynamic Leadership** (Status: Pending Prior Training, Due: No Due Date) - The description states: 'Use this resource to help you through the process of requesting that your vice president education approve your completion of Dynamic Leadership Level 1.'

15. आपको परियोजना पूर्ण रूप से चिह्नित होने की पुष्टि करने के लिए, अंग्रेजी में, एक ईमेल प्राप्त होगा।



Dear

Congratulations on completing the "Researching and Presenting" project on 2/4/2021 4:53:00 PM! Did you know you can help improve Pathways by evaluating your experience on this project? Member feedback is a fundamental component of Toastmasters and aids the ongoing effort to enhance the learning experience for every Toastmaster.

[Visit your Paths and Learning page](#) on Base Camp, and select the Evaluate button next to your completed project. This project evaluation will only be available for the next 10 days.

Evaluating your project is optional and will take approximately five minutes of your time. Your input is valuable—please share it!

Sincerely,

Toastmasters International
www.toastmasters.org

अपने अंग्रेजी डिजिटल पथ में एक स्तर के लिए श्रेय कैसे प्राप्त करें

जब आपने सभी परियोजनाओं को एक स्तर में पूरा कर लिया है, और उन्हें पूरा चिह्नित किया है, तो Base Camp (बेस कैम्प) पर स्तर को पूर्ण चिह्नित करें।

1. खंड को पूरा करें “हिन्दी भाषा पीडीएफ परियोजना को पूरा करने के लिए श्रेय कैसे प्राप्त करें” सभी हिन्दी भाषा पीडीएफ परियोजनाओं के लिए, जो आपने अपने स्तर में पूर्ण की है।
 - a. हिन्दी भाषा पीडीएफ में उपलब्ध किसी भी परियोजना के लिए, आपको अंग्रेजी संस्करण को पूरा करने की आवश्यकता होगी।
2. स्तर ३, ४ और ५ के लिए, ऐच्छिक की आवश्यक संख्या को पूरा करें: स्तर ३ के लिए २ ऐच्छिक, स्तर ४ के लिए १ ऐच्छिक और स्तर ५ के लिए १ ऐच्छिक।
 - a. सभी ऐच्छिक परियोजना देखने के लिए **विवरण देखें (View Details)** पर दबाएँ।

The screenshot displays the 'learning experience' interface for 'Dynamic Leadership'. On the left, a circular progress indicator shows '34%' completion. Below it, a sidebar lists levels: LEVEL 1 (checked), LEVEL 2 (checked), LEVEL 3 (selected), and Elective Projects (LEVEL 4, LEVEL 5, and PATH COMPLETION). The main content area for 'Dynamic Leadership' shows 'Level 3' with 0% completion (0/3 items). It lists two projects: 'Negotiate the Best Outcome' (Status: Not Activated) and 'Elective Projects' (Status: Pending Prior Training). A red arrow points to the 'View Details' button next to the 'Elective Projects' entry. The footer indicates the system is powered by Cornerstone OnDemand, Inc. ©2000-2014.

- b. आपको सभी उपलब्ध ऐच्छिक परियोजना दिखाई देंगी। आपके द्वारा पूर्ण किए गए सभी ऐच्छिक परियोजना के लिए हिन्दी भाषा पीडीएफ परियोजना को पूरा करने के लिए श्रेय कैसे प्राप्त करें अनुभाग को दोहराएं।

The screenshot displays the Toastmasters curriculum player interface. The browser address bar shows the URL: `toastmasters.csod.com/phnx/driver.aspx?routename=Learning/Curriculum/CurriculumPlayer&TargetUser=1826724&c...`. The page title is "learning experience". The navigation bar includes "Home", "Paths and Learning", and "Tutorials and Resources". The user's name, "Alyssa Cirillo", is visible in the top right corner. The main content area is titled "Dynamic Leadership" and shows a progress indicator of 34% under "CURRICULUM PROGRESS". The left sidebar lists the levels of the path: LEVEL 1, LEVEL 2, LEVEL 3 (selected), LEVEL 4, LEVEL 5, and PATH COMPLETION. The main content area displays the "Level 3 >> Elective Projects" section, which includes four projects: "Deliver Social Speeches", "Using Presentation Software", "Connect with Storytelling", and "Creating Effective Visual Aids". Each project has a status of "Not Activated" and a due date of "No Due Date". The "Activate" button is visible for each project.

Open Curriculum - Realize Your P x +

toastmasters.csod.com/phnx/driver.aspx?routename=Learning/Curriculum/CurriculumPlayer&TargetUser=1826724&c... ☆ Update

learning experience

Home Paths and Learning Tutorials and Resources

Alyssa Cirillo Paths and Learning Dynamic Leadership

Dynamic Leadership Options

34% CURRICULUM PROGRESS

Dynamic Leadership

LEVEL 1

LEVEL 2

LEVEL 3

Elective Projects

LEVEL 4

LEVEL 5

PATH COMPLETION

Level 3 >> Elective Projects

0% Completed: 0 Min Required: 2 Total Items: 14

Deliver Social Speeches

Status: Not Activated Due: No Due Date

This project addresses the skills needed to compose a speech for a social occasion including a toast, eulogy, an acceptance speech and a speech...

Activate

Using Presentation Software

Status: Not Activated Due: No Due Date

This project addresses the use of presentation software—from identifying topics that benefit from the use of technology to effective slide design and...

Activate

Connect with Storytelling

Status: Not Activated Due: No Due Date

This project addresses storytelling techniques and descriptive skills to help make every speech relatable and interesting.

Activate

Creating Effective Visual Aids

Status: Not Activated Due: No Due Date

This project addresses effective methods for choosing the best visual aid for your presentation along with the creation and use of each type.

Activate

3. बाईं ओर स्तर पर दबाएँ। परियोजनाओं के नीचे **स्तर # पूर्णता (Level # Completion)** खोजें।
 - a. अवस्था - सक्रिय नहीं (Not Activated)
 - b. यदि स्थिति लंबित प्राथमिक प्रशिक्षण (Pending Prior Training) दर्शाती है, तो जाँचें कि सभी परियोजनाएँ पूर्ण रूप से चिह्नित हैं।
4. **सक्रिय करें (Activate)** पर दबाएँ।, पृष्ठ पुनर्चर्चा (रिफ्रेश) हो जाएगा।

The screenshot displays the Toastmasters curriculum player interface. On the left, a sidebar shows the 'Dynamic Leadership' path with a progress gauge at 13%. The sidebar lists levels from Level 1 to Level 5, with 'LEVEL 1' selected. The main content area shows the 'Dynamic Leadership' path details. It indicates that 75% of Level 1 is completed (3 out of 4 items). The completed items are 'Ice Breaker', 'Evaluation and Feedback', and 'Researching and Presenting', all with a status of 'Completed' and 'Due: No Due Date'. The final item, 'Level 1 Completion—Dynamic Leadership', has a status of 'Not Activated' and 'Due: No Due Date'. A red arrow points to the 'LEVEL 1' option in the sidebar, and another red arrow points to the 'Activate' button for the final project.

5. अवस्था पंजीकृत (Registered) होगी, प्रक्षेपित (Launch) लॉन्च बटन पर दबाएँ।

Open Curriculum - Realize Your P x +

toastmasters.csod.com/phnx/driver.aspx?routename=Learning/Curriculum/CurriculumPlayer&TargetUser=1826724&c...

Home Paths and Learning Tutorials and Resources

Dynamic Leadership

Options

13% CURRICULUM PROGRESS

Dynamic Leadership

LEVEL 1

LEVEL 2

LEVEL 3

LEVEL 4

LEVEL 5

PATH COMPLETION

Dynamic Leadership

Level 1 75% Completed: 3 Min Required: 4 Total Items: 4

Ice Breaker Status: Completed Due: No Due Date This foundational project is designed to introduce you to your club and the skills you need to begin your Toastmasters journey. Evaluate

Evaluation and Feedback Status: Completed Due: No Due Date This project addresses the skills needed to give and receive feedback. You will learn about giving, receiving and applying feedback. Evaluate

Researching and Presenting Status: Completed Due: No Due Date This project addresses strategies for selecting a topic, suggestions for research and methods for producing a well-organized speech. Evaluate

Level 1 Completion—Dynamic Leadership Status: Registered Due: No Due Date Use this resource to help you through the process of requesting that your vice president education approve your completion of Dynamic Leadership Level 1. Launch

6. इंग्लिश पीडीएफ एक नए टैब या विंडो में खुलेगा। इसे अस्वीकृत करें और टैब या विंडो बंद करें।

Open Curriculum - Realize Your P x +

8700 Level 1 Completion toastmasters.csod.com/clientimg/toastmasters/MaterialSource/e99a7f01-451c-4ab3-81c4-17f58afc0d64_8706_L...

8700 Level 1 Completion 1 / 1 89%

TOASTMASTERS INTERNATIONAL

TOASTMASTERS PATHWAYS LEVEL 1 COMPLETION

Level 1 on your path includes three projects.

Your vice president education must approve completion before you can receive credit on Base Camp Before submitting your request for completion approval, review the assignment and Project Checklist for each project in Level 1 to be sure you have completed all components.

Instructions for Completion

Use the following steps to start the approval process:

1. In the Level 1 Completion box, select Mark Complete.

7. पूर्ण करें (Mark Complete) पर दबाएँ। । पृष्ठ पुनः प्रदर्शित (रिफ्रेश) हो जाएगा।

The screenshot shows a web browser window with the URL `toastmasters.csod.com/phnx/driver.aspx?routename=Learning/Curriculum/CurriculumPlayer&TargetUser=1826724&c...`. The page has a blue header with navigation links: Home, Paths and Learning, and Tutorials and Resources. On the left, a sidebar shows a circular progress indicator at 13% and a list of levels: LEVEL 1 (selected), LEVEL 2, LEVEL 3, LEVEL 4, LEVEL 5, and PATH COMPLETION. The main content area is titled 'Dynamic Leadership' and shows a progress bar at 75%. Below the progress bar, there are four items: 'Ice Breaker', 'Evaluation and Feedback', 'Researching and Presenting', and 'Level 1 Completion—Dynamic Leadership'. Each item has a status, a due date, and a description. The 'Level 1 Completion' item has a 'Mark Complete' button, which is highlighted with a red arrow.

Open Curriculum - Realize Your P x +

toastmasters.csod.com/phnx/driver.aspx?routename=Learning/Curriculum/CurriculumPlayer&TargetUser=1826724&c... ☆ Update

Home Paths and Learning Tutorials and Resources

Dynamic Leadership

Options

Dynamic Leadership

13%

CURRICULUM PROGRESS

LEVEL 1

LEVEL 2

LEVEL 3

LEVEL 4

LEVEL 5

PATH COMPLETION

Dynamic Leadership

75%

Level 1

Completed: 3 Min Required: 4 Total Items: 4

Ice Breaker

Status: Completed Due: No Due Date

This foundational project is designed to introduce you to your club and the skills you need to begin your Toastmasters journey.

Evaluate

Evaluation and Feedback

Status: Completed Due: No Due Date

This project addresses the skills needed to give and receive feedback. You will learn about giving, receiving and applying feedback.

Evaluate

Researching and Presenting

Status: Completed Due: No Due Date

This project addresses strategies for selecting a topic, suggestions for research and methods for producing a well-organized speech.

Evaluate

Level 1 Completion—Dynamic Leadership

Status: In Progress Due: No Due Date

Use this resource to help you through the process of requesting that your vice president education approve your completion of Dynamic Leadership Level 1.

Mark Complete

8. अवस्था लंबित - पूर्ण-अनुमोदित (Pending Completion Approval) में परिवर्तित हो जाएगी।

The screenshot displays the Toastmasters curriculum player interface. On the left, a sidebar shows the 'Dynamic Leadership' path with a progress indicator of 13%. The main content area is titled 'Dynamic Leadership' and shows the progress for 'Level 1' at 75%. The level is marked as 'Completed: 3' out of 'Min Required: 4' 'Total Items: 4'. The list of items includes:

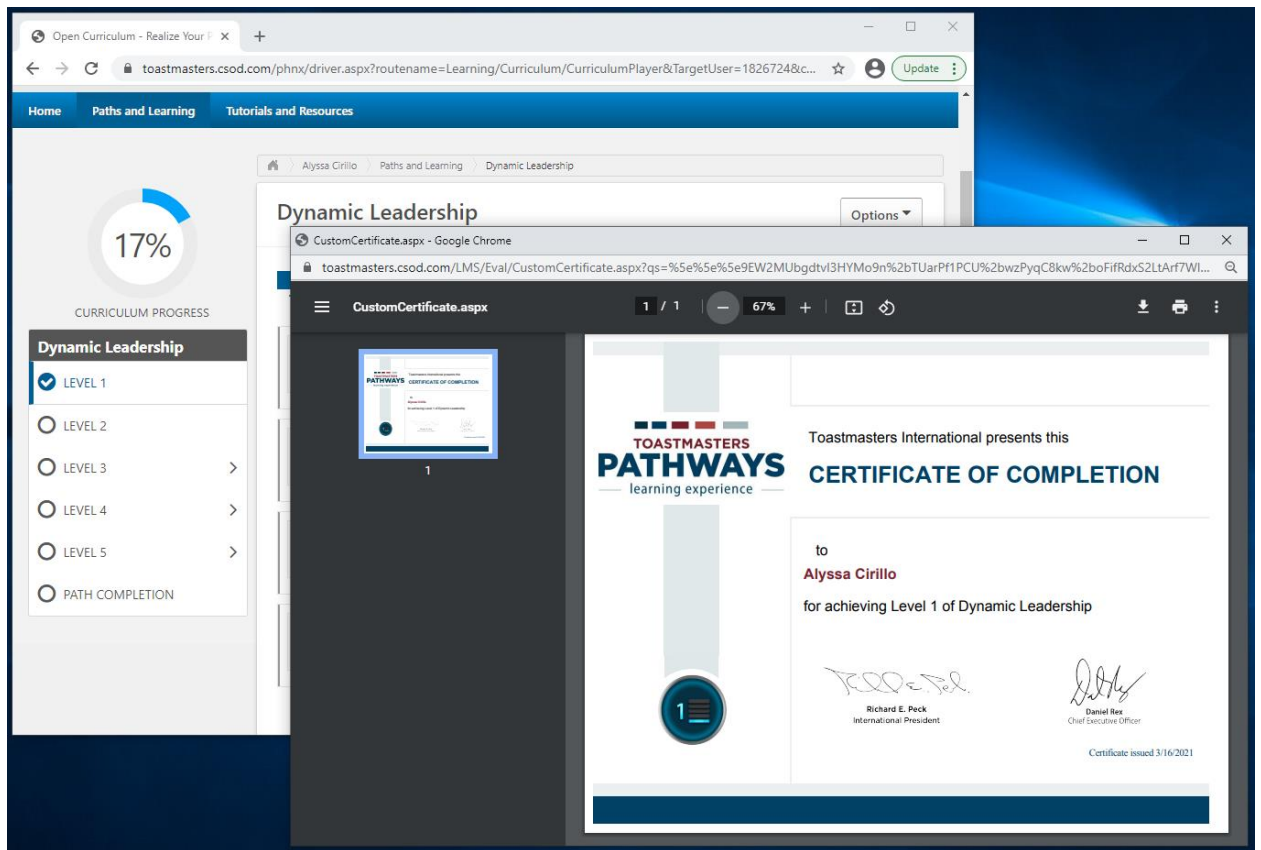
- Ice Breaker**: Status: Completed, Due: No Due Date. Description: This foundational project is designed to introduce you to your club and the skills you need to begin your Toastmasters journey. Action: Evaluate.
- Evaluation and Feedback**: Status: Completed, Due: No Due Date. Description: This project addresses the skills needed to give and receive feedback. You will learn about giving, receiving and applying feedback. Action: Evaluate.
- Researching and Presenting**: Status: Completed, Due: No Due Date. Description: This project addresses strategies for selecting a topic, suggestions for research and methods for producing a well-organized speech. Action: Evaluate.
- Level 1 Completion—Dynamic Leadership**: Status: Pending Completion Approval, Due: No Due Date. Description: Use this resource to help you through the process of requesting that your vice president education approve your completion of Dynamic Leadership Level 1. Action: Launch.

A red arrow points to the 'Pending Completion Approval' status of the 'Level 1 Completion—Dynamic Leadership' item.

9. एक ई-पत्र आपको स्वचलित रूप से आपके उपाध्यक्ष शिक्षा (VPE) या समूह क्लब ई-पत्र (ईमेल) पर भेजा जाता है। आपके समूह अध्यक्ष, उपाध्यक्ष शिक्षा (VPE) , या सचिव को स्तर पूर्ण चिह्नित करना चाहिए।
10. जब समूह अधिकारी ने स्तर पूरा चिह्नित किया है, तो मुख्य पथ पाठ्यक्रम पृष्ठ पर एक कोष्ठ दिखाई देगा और अवस्था पूर्ण हो जाएगी। स्तर **पूर्ण (Completed)** होने का प्रतिशत १००% तक बदल जाएगा।
11. अंग्रेजी प्रमाणपत्र देखने के लिए, **प्रमाणपत्र देखें (View Certificate)** पर दबाएँ।

The screenshot shows a web browser window with the URL `toastmasters.csod.com/phnx/driver.aspx?routename=Learning/Curriculum/CurriculumPlayer&TargetUser=1826724&c...`. The page is titled "Dynamic Leadership" and shows a progress bar at 17% for the curriculum. On the left, a sidebar lists levels 1 through 5, with Level 1 selected. The main content area shows the "Level 1" section, which is 100% completed. It lists four items: "Ice Breaker", "Evaluation and Feedback", "Researching and Presenting", and "Level 1 Completion—Dynamic Leadership". Each item has a status of "Completed" and a "Due: No Due Date". The "Level 1 Completion—Dynamic Leadership" item has a "View Certificate" button. Red arrows point from the 17% progress bar to the "Level 1" section, from the "Level 1 Completion—Dynamic Leadership" item to the "View Certificate" button, and from the "View Certificate" button to the "View Certificate" button.

12. इंग्लिश पीडीएफ आपके ब्राउज़र के आधार पर अलग टैब या गवाक्ष (विंडो) में खुलेगा।
a. ये प्रमाणपत्र वर्तमान में हिन्दी भाषा में उपलब्ध नहीं हैं।



13. आवश्यकतानुसार पीडीएफ डाउनलोड करें या छापें।
a. आपके ब्राउज़र के आधार पर डाउनलोड और / या छापने की प्रक्रिया भिन्न हो सकती है।
14. **Club Central (समूह सेंटर)** में आपको श्रेय देने के लिए अपने समूह अधिकारी को स्मरण कराएँ।

अपने अंग्रेजी डिजिटल पथ में स्तर के लिए श्रेय कैसे प्राप्त करें

जब आपने सभी स्तरों को पूरा कर लिया है और उन्हें पूरा चिह्नित किया है, Base Camp (बेस कैंप) पर पूरा पथ चिह्नित करें।

1. पथ में सभी स्तरों के लिए अनुभाग “अपने अंग्रेजी डिजिटल पथ में एक स्तर के लिए श्रेय कैसे प्राप्त करें” दोहराएं।
2. सुनिश्चित करें कि सभी ५ स्तरों पर टिक चिह्नित हैं।
3. **पथ समापन (Path Completion)** पर दबाएँ।

The screenshot displays the Toastmasters Pathways Learning Experience interface. At the top, the navigation bar includes 'Home', 'Paths and Learning', and 'Tutorials and Resources'. The main content area shows the 'Dynamic Leadership' path with a progress indicator of 84%. A sidebar on the left lists the path components: LEVEL 1, LEVEL 2, LEVEL 3, LEVEL 4, LEVEL 5, Elective Projects, and PATH COMPLETION. Red arrows point to each of these items, indicating they should be checked. The main content area shows the details for 'Level 5', which is 100% completed. It includes a section for 'Lead in Any Situation' with an 'Evaluate' button, a section for 'Elective Projects' with a 'View Details' button, and a section for 'Level 5 Completion—Dynamic Leadership' with a 'View Certificate' button. The footer indicates the interface is powered by Cornerstone OnDemand, Inc. ©2000-2014.

4. अपने पथ पर चिंतन (Reflect on Your Path) खोजें।
 - a. स्थिति को सक्रिय नहीं (Not activated) दर्शना चाहिए।
 - b. यदि अवस्था दर्शाती है कि पूर्व-प्रशिक्षण लंबित (Pending prior training) है, तो जाँच लें कि सभी स्तर पूर्ण हो चुके हैं।
5. अंग्रेजी डिजिटल परियोजना के आगे नीले सक्रिय (Activate) बटन पर दबाएँ।

The screenshot displays the Toastmasters Pathways Learning Experience interface. The top navigation bar includes 'Home', 'Paths and Learning', and 'Tutorials and Resources'. The main content area is titled 'Dynamic Leadership' and shows a 'Path Completion' section with a progress bar at 0%. Below this, there are two items: 'Reflect on Your Path' and 'Path Completion—Dynamic Leadership'. The 'Reflect on Your Path' item has a status of 'Not Activated' and a 'Due: No Due Date'. A red arrow points to the 'Activate' button next to it. The 'Path Completion—Dynamic Leadership' item has a status of 'Pending Prior Training' and a 'Due: No Due Date'. The footer indicates the interface is powered by Cornerstone OnDemand, Inc. ©2000-2014.

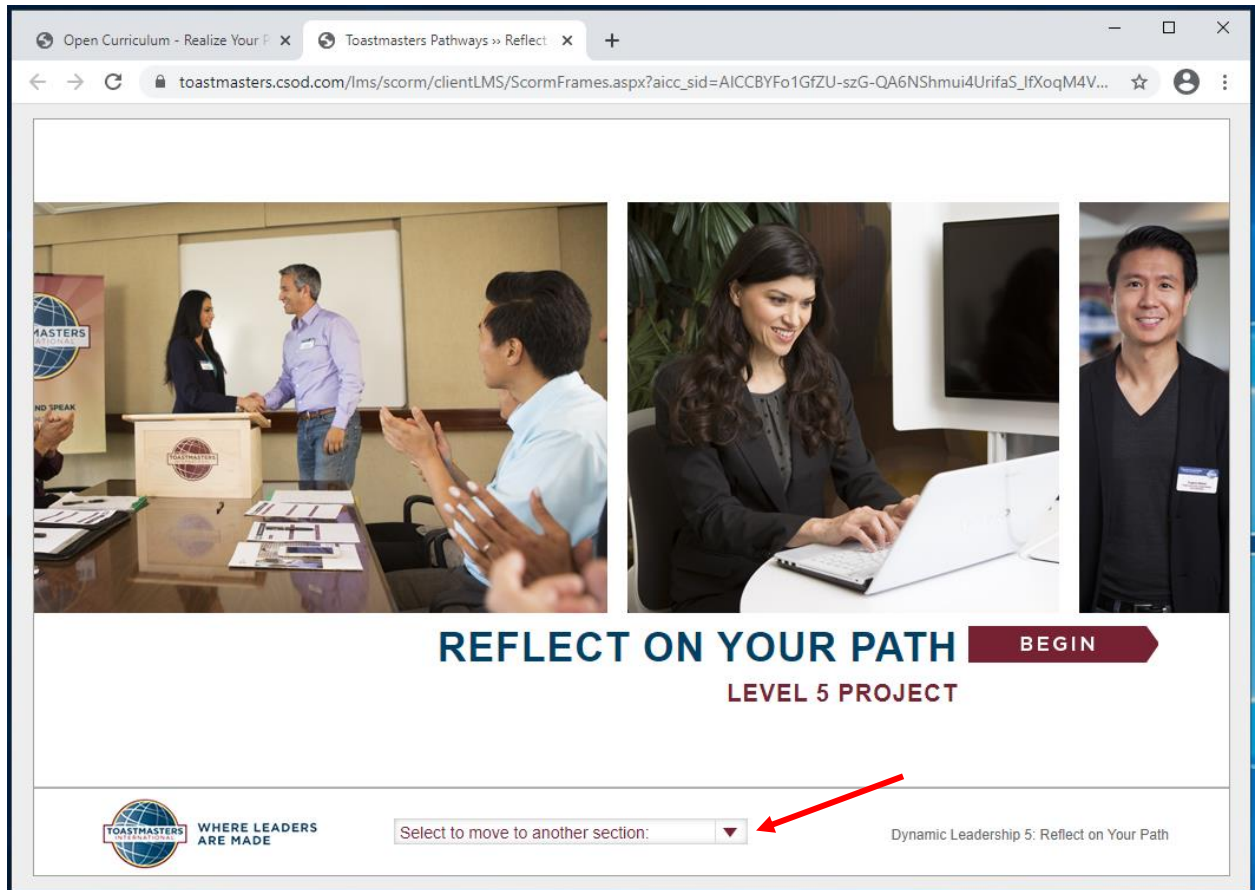
6. अपनी परियोजना के आगे नीले **प्रक्षेपित (Launch)** लॉन्च बटन दबाएँ।

The screenshot displays the Toastmasters Pathways Learning Experience interface. On the left, a circular progress indicator shows 84% completion. Below it, a list of levels (LEVEL 1 to LEVEL 5) is shown, with 'PATH COMPLETION' selected. The main content area is titled 'Dynamic Leadership' and shows a 'Path Completion' status of 0% with 2 items required. A red arrow points to the 'Launch' button next to the 'Reflect on Your Path' item.

7. डिजिटल परियोजना आपके ब्राउज़र के आधार पर नए टैब या गवाक्ष(विंडो) में खुलेगा।
- यदि आपको संदेश दिखाई देता है “यदि प्रशिक्षण लोड नहीं होता है (“If the training doesn't load, click here to open it”), तो उसे खोलने के लिए यहाँ दबाएँ”, जारी रखने के लिए नीले **यहाँ (here)** पर दबाएँ।

The screenshot shows a message box with the text: "If the training doesn't load, click [here](#) to open it." A red arrow points to the word "here", which is a blue hyperlink.

8. पटल के नीचे स्थित ड्रॉप-डाउन सूची पर **अद्योमुखी तीर** पर दबाएँ।



Open Curriculum - Realize Your F x Toastmasters Pathways » Reflect x +

toastmasters.csod.com/lms/scorm/clientLMS/ScormFrames.aspx?aicc_sid=AICCBYFo1GfZU-szG-QA6NShmui4UrifaS_IxXoqM4V...

MASTERS
ND SPEAK

REFLECT ON YOUR PATH **BEGIN**

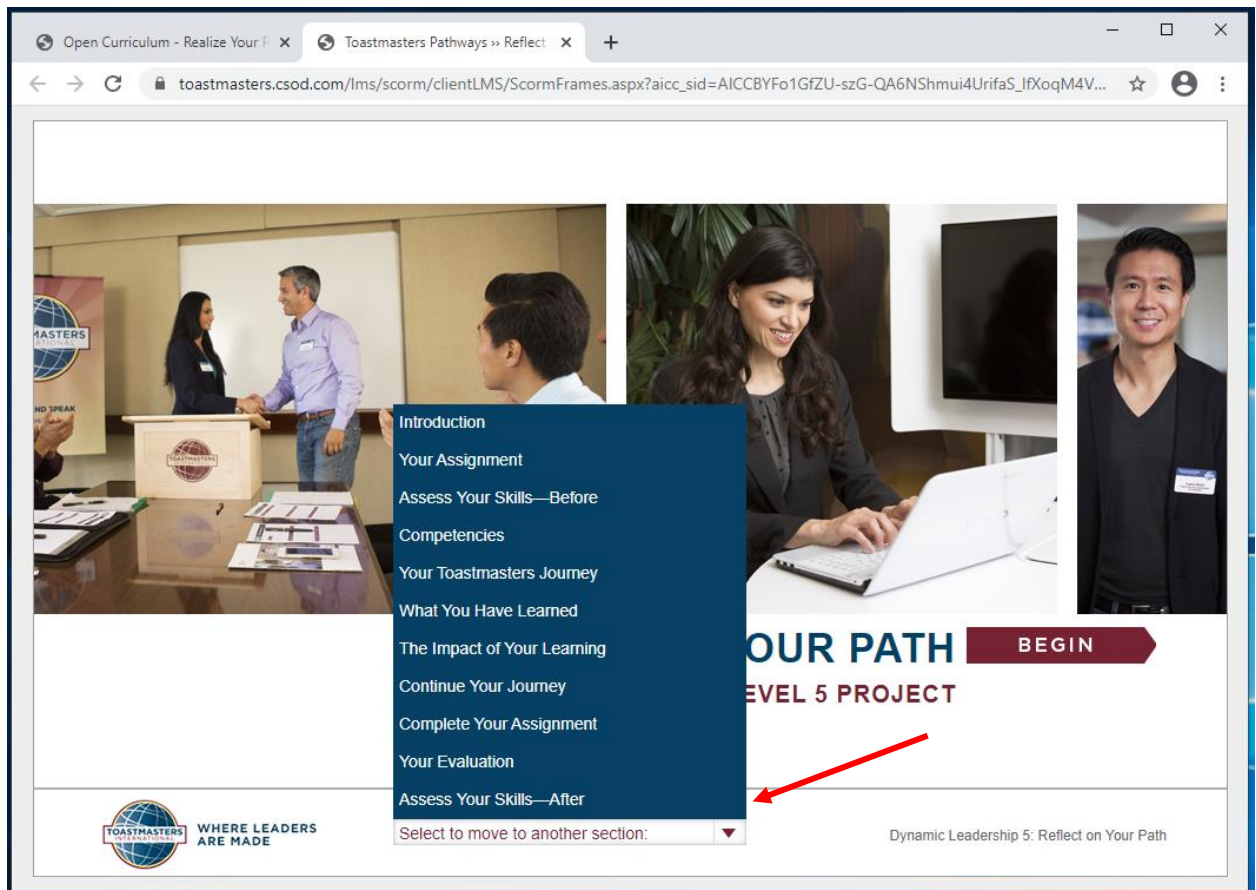
LEVEL 5 PROJECT

TOASTMASTERS WHERE LEADERS ARE MADE

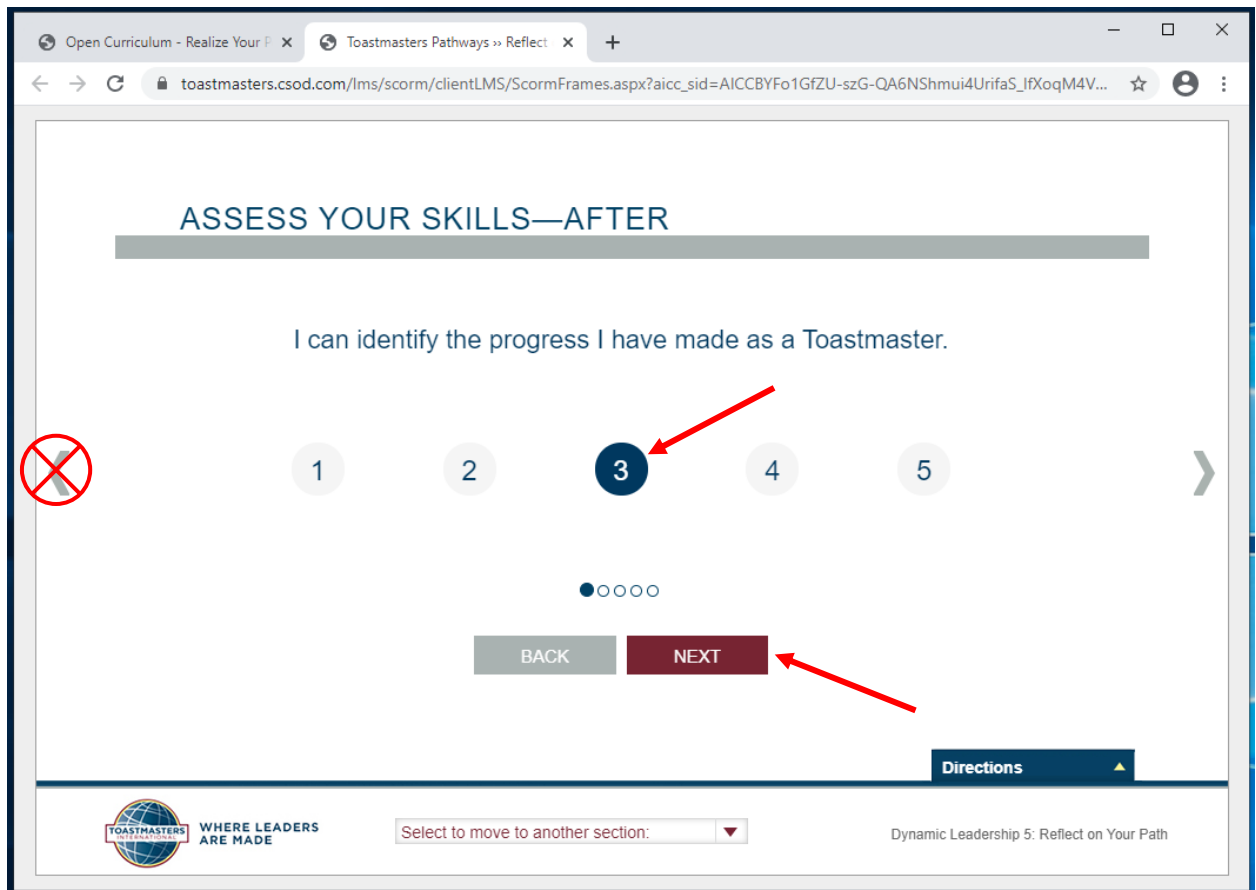
Select to move to another section: ▼

Dynamic Leadership 5: Reflect on Your Path

9. अपने कौशल का आकलन करें (Assess Your skills – After) पर दबाएँ। - यह अंतिम विकल्प है।



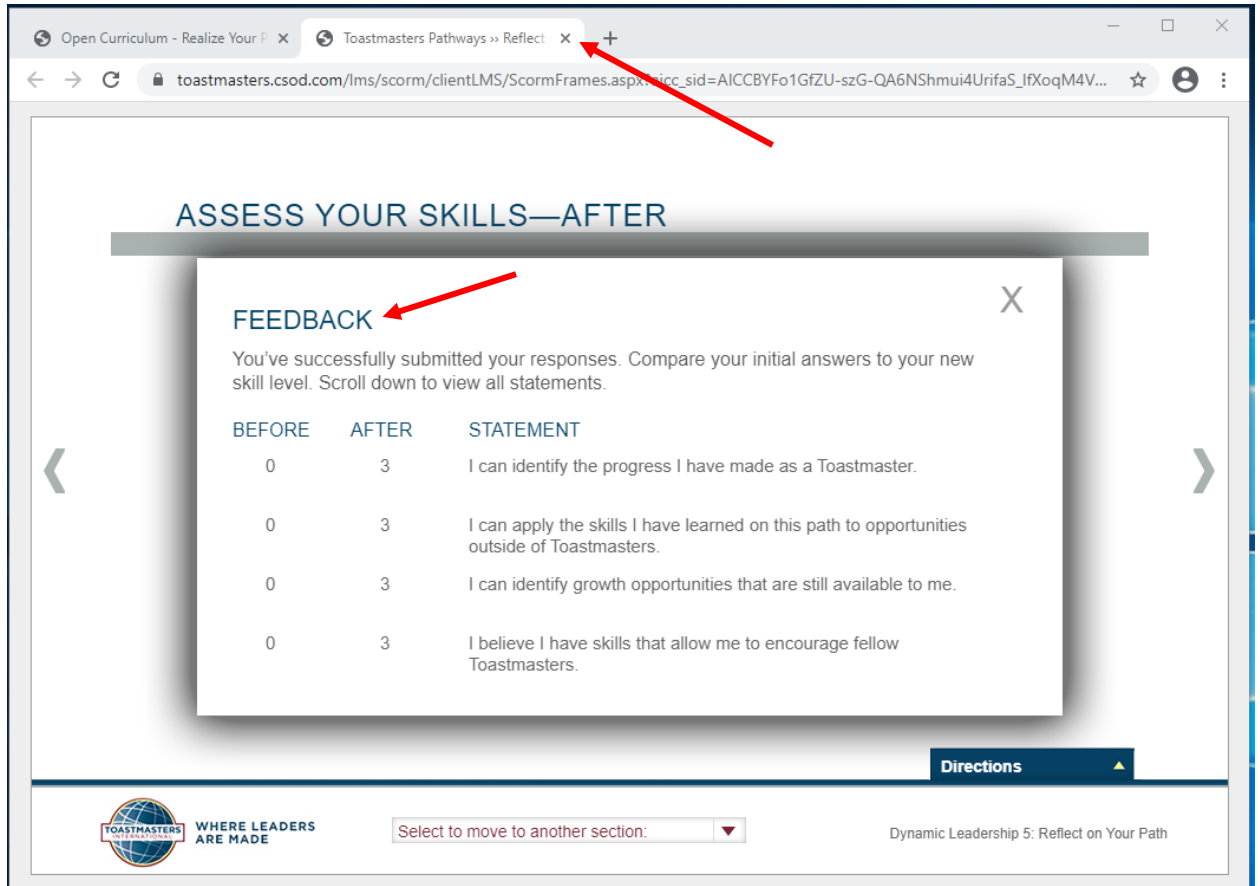
10. अपने कौशल का आकलन करें (**Assess Your skills – After**) पृष्ठ के बाद दिखाई देगा।
11. वांछित संख्या पर दबाएँ। और प्रत्येक प्रश्न के लिए **अगला (NEXT)** बटन दबाएँ। (बाएं तीर के चिन्ह पर नहीं)



12. जब लाल **सौंपे (SUBMIT)** बटन दिखाई दे, तो **सौंपे (SUBMIT)** पर दबाएँ।
- a. यदि **सौंपे (SUBMIT)** बटन दिखाई नहीं देता है, तो **वापिस (BACK)** पर दबाएँ। और जाँचें कि प्रत्येक प्रश्न में एक अंक चयनित है।
13. श्रेय पाने के लिए, **सौंपे (SUBMIT)** बटन पर पर दबाएँ।

The screenshot shows a web browser window with the URL `toastmasters.csod.com/lms/scorm/clientLMS/ScormFrames.aspx?aicc_sid=AICCBYFo1GfZU-szG-QA6NShmui4UrifaS_lfXoqM4V...`. The page title is "ASSESS YOUR SKILLS—AFTER". Below the title, there is a statement: "I recognize how this project applies to my life outside of Toastmasters." A progress bar shows five steps, with step 3 highlighted. Below the progress bar, there are three buttons: "BACK", "NEXT", and "SUBMIT". A red arrow points to the "SUBMIT" button. At the bottom of the page, there is a footer with the Toastmasters logo, the text "WHERE LEADERS ARE MADE", a dropdown menu labeled "Select to move to another section:", and the text "Dynamic Leadership 5: Reflect on Your Path".

14. **प्रतिपुष्टि (FEEDBACK)** गवाक्ष (विंडो) दिखाई देगी।
 - a. यदि प्रतिक्रिया गवाक्ष (विंडो) प्रकट नहीं होती है, तो जाँच लें कि प्रत्येक प्रश्न में एक अंक चयनित है, और **सौंपे (SUBMIT)** बटन पर दबाएँ।
15. गवाक्ष (विंडो) या टैब बंद करें।



The screenshot shows a web browser window with the URL `toastmasters.csod.com/lms/scorm/clientLMS/ScormFrames.aspx?acc_sid=AICCBYFo1GfZU-szG-QA6NShmui4UrifaS_lfXoqM4V...`. The page title is "ASSESS YOUR SKILLS—AFTER". A feedback window is open, titled "FEEDBACK", with a close button (X) in the top right corner. The window contains the following text:

You've successfully submitted your responses. Compare your initial answers to your new skill level. Scroll down to view all statements.

BEFORE	AFTER	STATEMENT
0	3	I can identify the progress I have made as a Toastmaster.
0	3	I can apply the skills I have learned on this path to opportunities outside of Toastmasters.
0	3	I can identify growth opportunities that are still available to me.
0	3	I believe I have skills that allow me to encourage fellow Toastmasters.

At the bottom of the page, there is a "Directions" button and a footer section with the Toastmasters logo, the text "WHERE LEADERS ARE MADE", a dropdown menu labeled "Select to move to another section:", and the text "Dynamic Leadership 5: Reflect on Your Path".

16. एक कोष्ठ (चेक बॉक्स) मुख्य पथ पाठ्यक्रम पृष्ठ पर दिखाई देगा। बाईं ओर पूर्ण प्रतिशत बड़ेगा, जो पथ और स्तर की पूर्णता का संकेत देगा।

The screenshot displays the Toastmasters Pathways Learning Experience interface. At the top, the navigation bar includes 'Home', 'Paths and Learning', and 'Tutorials and Resources'. The main content area is titled 'Dynamic Leadership' and features a 'CURRICULUM PROGRESS' section on the left. This section shows a circular progress indicator at 92%, with a red arrow pointing to it. Below the progress indicator is a list of levels: LEVEL 1, LEVEL 2, LEVEL 3, LEVEL 4, and LEVEL 5, each with a checkmark. The 'PATH COMPLETION' section is also visible. The main content area displays the 'Dynamic Leadership' path completion status, showing a 50% completion rate. A red arrow points to the 'Reflect on Your Path' project, which is marked as 'Completed'. The 'Path Completion—Dynamic Leadership' section shows the status as 'Not Activated'.

Open Curriculum - Realize Your P x +

toastmasters.csod.com/phnx/driver.aspx?routename=Learning/Curriculum/CurriculumPlayer&TargetUser=1826724&curriculu...

TOASTMASTERS
PATHWAYS
— learning experience —

Search

Home Paths and Learning Tutorials and Resources

Dynamic Leadership

92%
CURRICULUM PROGRESS

Dynamic Leadership

✓ LEVEL 1
✓ LEVEL 2
✓ LEVEL 3
✓ LEVEL 4
✓ LEVEL 5
○ PATH COMPLETION

Dynamic Leadership

Options

50% Path Completion 1
Completed: 1 Min Required: 2 Total Items: 2

Reflect on Your Path
Status: Completed Due: No Due Date
This project is designed to give you an opportunity to share your experience at the end of your path. Evaluate

Path Completion—Dynamic Leadership
Status: Not Activated Due: No Due Date
Use this resource to help you through the process of requesting that your vice president education approve your completion of the Dynamic Leadership path. Activate

17. परियोजना पूर्ण होने की पुष्टि करने के लिए, आपको अंग्रेजी में, एक ईमेल प्राप्त होगा।



Dear Martin Eckhart,

Congratulations on completing the "Reflect on Your Path" project on 3/16/2021 1:40:00 PM! Did you know you can help improve Pathways by evaluating your experience on this project? Member feedback is a fundamental component of Toastmasters and aids the ongoing effort to enhance the learning experience for every Toastmaster.

[Visit your Paths and Learning page](#) on Base Camp, and select the Evaluate button next to your completed project. This project evaluation will only be available for the next 10 days.

Evaluating your project is optional and will take approximately five minutes of your time. Your input is valuable—please share it!
Sincerely,

Toastmasters International
www.toastmasters.org

18. पथ समापन (**Path Completion**) अवस्था अब सक्रिय नहीं (**Not activated**) दिखाएगी।
19. सक्रिय (**Activate**) पर दबाएँ।, पृष्ठ पुनर्दृश्य (रिफ्रेश) हो जाएगा।

The screenshot displays the Toastmasters Pathways Learning Experience interface. On the left, a circular progress indicator shows 92% curriculum progress. Below this, a sidebar lists levels 1 through 5, each with a checkmark, and a 'PATH COMPLETION' option at the bottom. The main content area is titled 'Dynamic Leadership' and features a 'Path Completion' section with a 50% progress bar. This section includes two items: 'Reflect on Your Path' (Status: Completed) and 'Path Completion—Dynamic Leadership' (Status: Not Activated). A red arrow points to the 'Activate' button next to the 'Path Completion—Dynamic Leadership' item. The interface also includes a search bar and navigation tabs for Home, Paths and Learning, and Tutorials and Resources.

20. अवस्था पंजीकृत (Registered) रहेंगी। प्रक्षेपित (Launch) लॉन्च पर दबाएँ।

The screenshot displays the Toastmasters Pathways Learning Experience interface. The top navigation bar includes 'Home', 'Paths and Learning', and 'Tutorials and Resources'. The main content area shows the 'Dynamic Leadership' path completion status. A circular progress indicator shows 92% completion. The 'Dynamic Leadership' section lists five levels (LEVEL 1 to LEVEL 5) and a 'PATH COMPLETION' button. The 'Path Completion' section shows a progress bar at 50% and a list of items. The 'Reflect on Your Path' item is marked as 'Completed' and has an 'Evaluate' button. The 'Path Completion—Dynamic Leadership' item is marked as 'Registered' and has a 'Launch' button, which is highlighted with a red arrow. The 'Launch' button is also highlighted with a red arrow.

Open Curriculum - Realize Your F x +

toastmasters.csod.com/phnx/driver.aspx?routename=Learning/Curriculum/CurriculumPlayer&TargetUser=1826724&curriculu...

TOASTMASTERS
PATHWAYS
learning experience

Search

Home Paths and Learning Tutorials and Resources

Dynamic Leadership

Dynamic Leadership

Options

Path Completion ¹

50% Completed: 1 Min Required: 2 Total Items: 2

Reflect on Your Path

Status: Completed Due: No Due Date

This project is designed to give you an opportunity to share your experience at the end of your path.

Evaluate

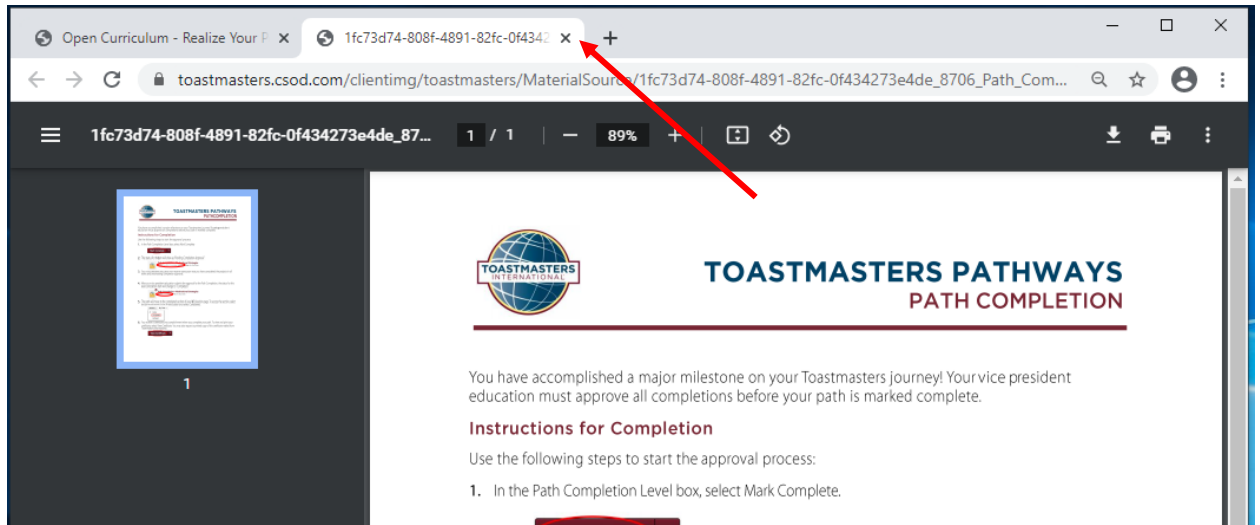
Path Completion—Dynamic Leadership

Status: Registered Due: No Due Date

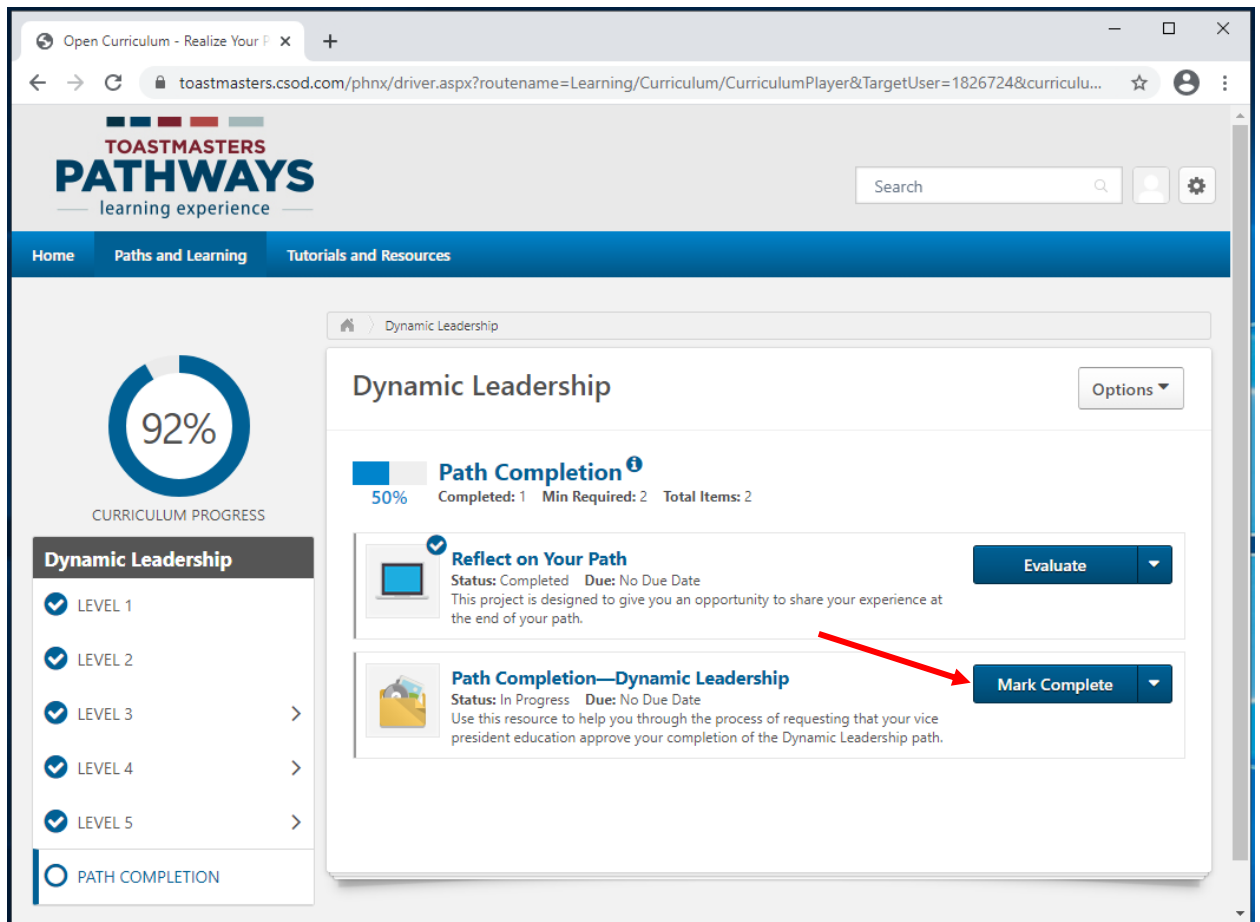
Use this resource to help you through the process of requesting that your vice president education approve your completion of the Dynamic Leadership path.

Launch

21. इंग्लिश पीडीएफ नए टैब या गवाक्ष (विंडो) में खुलेगा। इसे अस्वीकृत करें और टैब या गवाक्ष (विंडो) बंद करें।



22. पूर्ण करें (Mark Complete) पर दबाएँ। पृष्ठ पुनर्चर्या (रिफ्रेश) हो जाएगा।



23. अवस्था पूर्ण-अनुमोदन के लिए लंबित (Pending Completion Approval) में परिवर्तित हो जाएगी।

The screenshot displays the Toastmasters Pathways Learning Experience interface. The top navigation bar includes 'Home', 'Paths and Learning', and 'Tutorials and Resources'. The main content area is titled 'Dynamic Leadership' and shows a 'Path Completion' status of 50% (Completed: 1, Min Required: 2, Total Items: 2). A circular progress indicator on the left shows 92% curriculum progress. The 'Dynamic Leadership' section lists five levels (LEVEL 1 to LEVEL 5) and a 'PATH COMPLETION' option. The 'PATH COMPLETION' option is highlighted with a red arrow, indicating its status as 'Pending Completion Approval'.

TOASTMASTERS PATHWAYS
learning experience

Search

Home Paths and Learning Tutorials and Resources

Dynamic Leadership

Dynamic Leadership

Options

Path Completion
50% Completed: 1 Min Required: 2 Total Items: 2

Reflect on Your Path
Status: Completed Due: No Due Date
This project is designed to give you an opportunity to share your experience at the end of your path. Evaluate

Path Completion—Dynamic Leadership
Status: Pending Completion Approval Due: No Due Date
Use this resource to help you through the process of requesting that your vice president education approve your completion of the Dynamic Leadership path. Launch

Dynamic Leadership

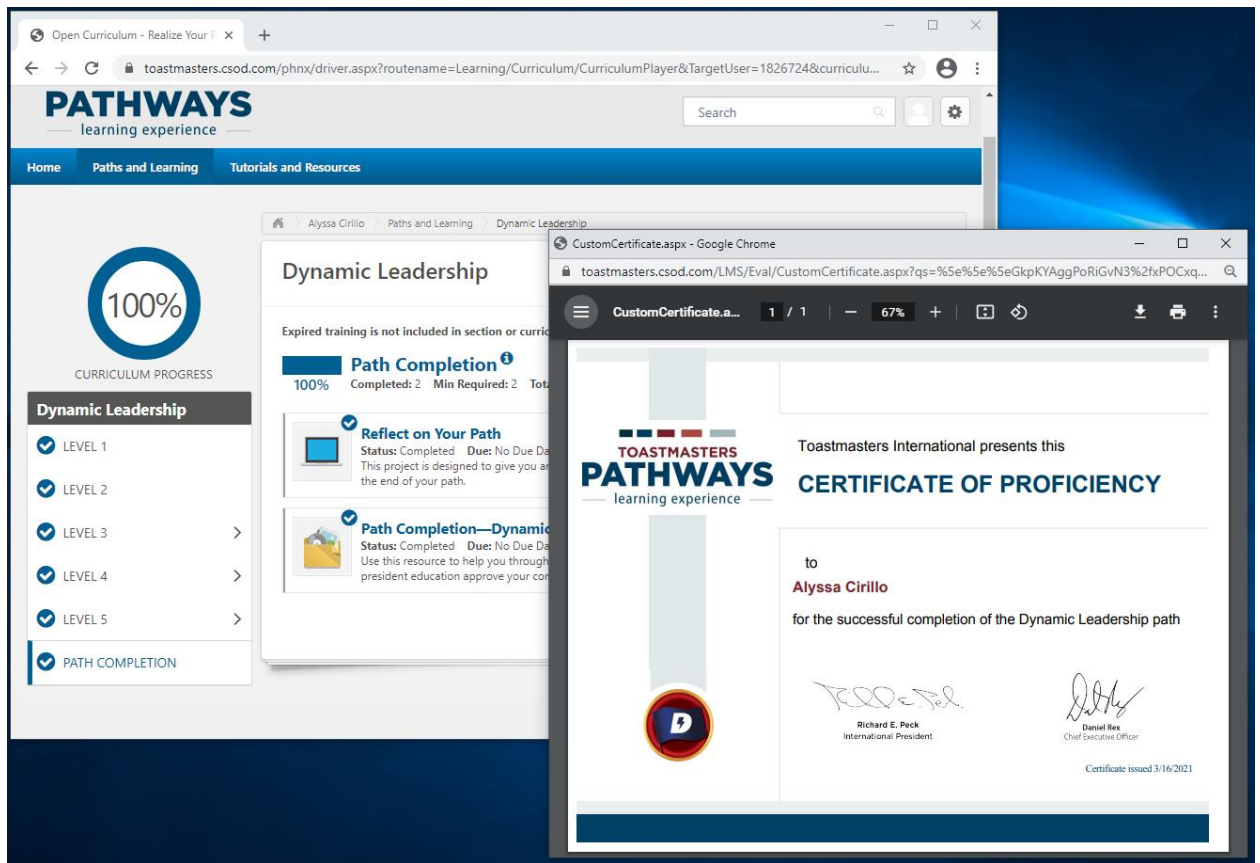
- ✓ LEVEL 1
- ✓ LEVEL 2
- ✓ LEVEL 3
- ✓ LEVEL 4
- ✓ LEVEL 5
- PATH COMPLETION

24. एक ई-पत्र आपको स्वचालित रूप से आपके उपाध्यक्ष शिक्षा (VPE) या समूह क्लब ई-पत्र (ईमेल) पर भेजा जाता है। आपके समूह अध्यक्ष, उपाध्यक्ष शिक्षा (VPE) , या सचिव को स्तर पूर्ण चिह्नित करना चाहिए।
25. जब समूह अधिकारी ने पथ को पूरा चिह्नित किया है, तो मुख्य पथ पाठ्यक्रम पृष्ठ पर एक कोष्ठ दिखाई देगा। अवस्था **पूर्ण (Completed)** में परिवर्तित हो जाएगी। पूर्णता प्रतिशत १००% में परिवर्तित हो जाएगा।
26. अंग्रेजी पूर्णता प्रमाणपत्र देखने के लिए, **प्रमाण पत्र (View Certificate)** पर दबाएँ।
 - a. इंग्लिश पीडीएफ आपके ब्राउज़र के आधार पर अलग टैब या गवाक्ष(विंडो में खुलेगा।
 - b. ये प्रमाणपत्र वर्तमान में हिन्दी भाषा में उपलब्ध नहीं हैं।

The screenshot displays the PATHWAYS learning experience interface. At the top, the header includes the PATHWAYS logo and navigation tabs: Home, Paths and Learning, and Tutorials and Resources. A search bar is located on the right. The main content area is titled 'Dynamic Leadership' and shows a '100%' curriculum progress indicator. Below this, a list of levels (LEVEL 1 to LEVEL 5) and 'PATH COMPLETION' are shown, all with checkmarks. The 'PATH COMPLETION' section is highlighted. To the right, a 'Dynamic Leadership' section shows 'Path Completion' at 100%, with 'Completed: 2' and 'Total Items: 2'. Two items are listed: 'Reflect on Your Path' and 'Path Completion—Dynamic Leadership'. The 'Path Completion—Dynamic Leadership' item is highlighted, and a red arrow points to the 'View Certificate' button next to it. Another red arrow points to the '100%' progress indicator. The footer mentions 'Powered by Cornerstone OnDemand, Inc. ©2000-2014' and 'All Rights Reserved. Terms - Privacy - Cookies'.

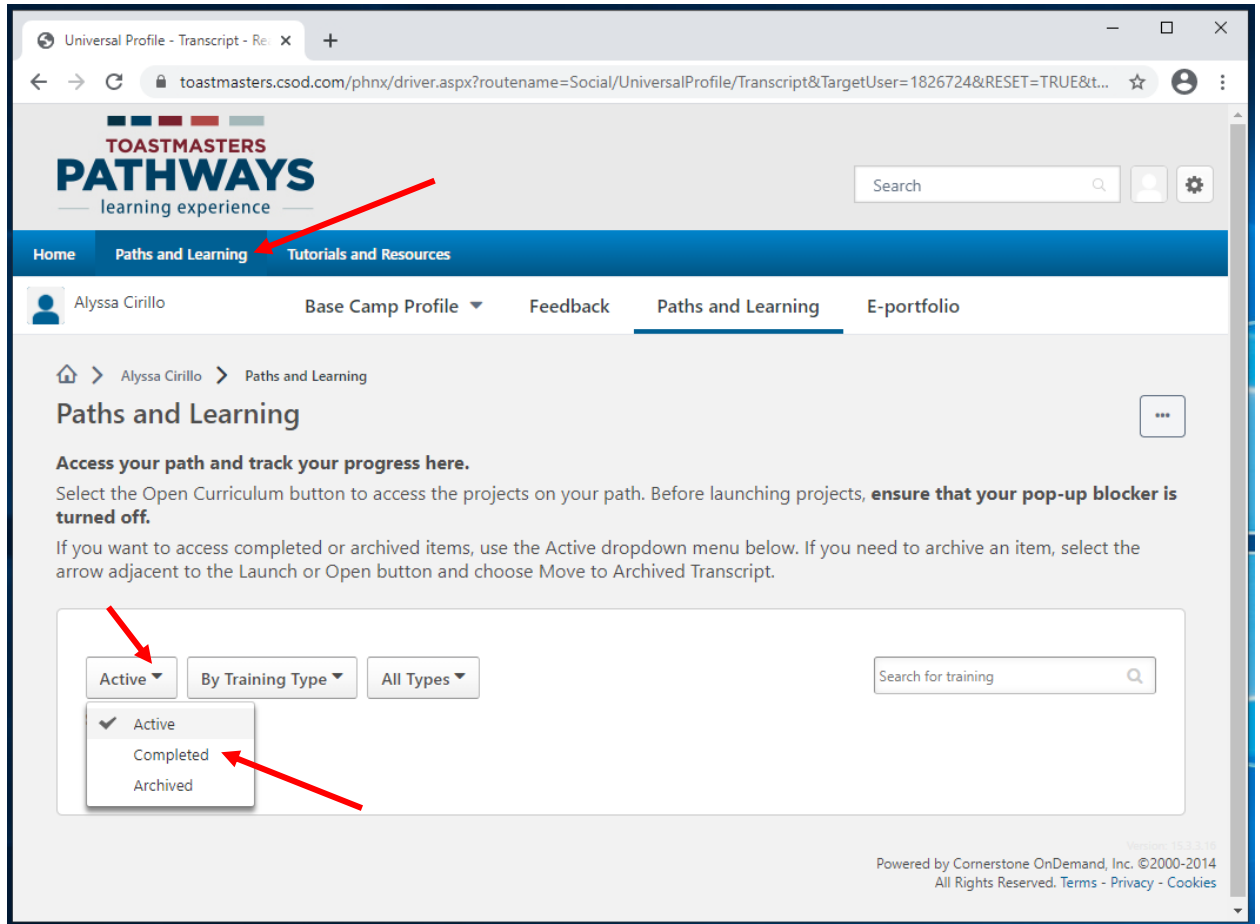
27. आवश्यकतानुसार पीडीएफ डाउनलोड करें या छापें।

a. आपके ब्राउज़र के आधार पर डाउनलोड और छापने की प्रक्रिया भिन्न हो सकती है।



28. **Club Central (समूह सेंट्रल)** पर आपको श्रेय देने के लिए अपने समूह अधिकारी को स्मरण कराएँ।

29. अब आपका पूर्ण किया **पथ और सीखना (Paths and Learning)** के **पूर्ण (Completed)** पृष्ठ पर स्थित होगा। आपका पूर्ण किया
- पथ और सीखना (Paths and Learning)** पर गमन करें **पथ और सीखना (Paths and Learning)** पर दबाएँ।
 - सक्रिय (Active)** के साथ में नीचे तीर पर पर दबाएँ। और **पूर्ण (Completed)** पर दबाएँ।



- c. आपका द्वारा पूर्ण किया गया अंग्रेजी डिजिटल पथ एक पुस्तक अनुसंकेत (आइकन) के साथ, सूची में सबसे ऊपर होगा।

The screenshot shows the Toastmasters Pathways website interface. The user is logged in as Alyssa Cirillo. The main navigation bar includes Home, Paths and Learning, and Tutorials and Resources. The user's profile section shows Base Camp Profile, Feedback, Paths and Learning (selected), and E-portfolio. The Paths and Learning section displays instructions on how to access the path and track progress. Below this, there are filters for Completed, By Training Type, and All Types, along with a search bar. The search results show one item, 'Dynamic Leadership', which is marked as Completed on 3/16/2021. A red arrow points to this item, indicating it is the first result.

Universal Profile - Transcript - Re: x +

toastmasters.csod.com/phnx/driver.aspx?routename=Social/UniversalProfile/Transcript&TargetUser=1826724&RESET=TRUE&t...

TOASTMASTERS
PATHWAYS
learning experience

Search

Home Paths and Learning Tutorials and Resources

Alyssa Cirillo Base Camp Profile Feedback Paths and Learning E-portfolio

Home > Alyssa Cirillo > Paths and Learning

Paths and Learning


Access your path and track your progress here.

Select the Open Curriculum button to access the projects on your path. Before launching projects, **ensure that your pop-up blocker is turned off.**

If you want to access completed or archived items, use the Active dropdown menu below. If you need to archive an item, select the arrow adjacent to the Launch or Open button and choose Move to Archived Transcript.

Completed By Training Type All Types Search for training

Search Results (1)

 **Dynamic Leadership** Completed: 3/16/2021 Status: Completed Open Curriculum